

Femicidios y percepción de seguridad por género

Provincia de Córdoba, 2017–2026

Directora

Carla Tassile

Equipo Técnico

María Victoria Romero Ratti

Josefina Hails

Lara Pusetto

Josefina Diaz



Introducción

El presente informe fue elaborado por el Observatorio de Seguridad y Convivencia del COPEC con el propósito es ofrecer un panorama actualizado sobre la situación de los femicidios y la percepción de seguridad por género en la provincia de Córdoba.

El informe se organiza en tres partes. La primera presenta datos sobre la evolución de los femicidios en la provincia de Córdoba entre 2017 y 2026, a partir de registros oficiales y del seguimiento propio del Observatorio, incluyendo tanto las víctimas directas como las víctimas vinculadas. La segunda parte analiza la percepción de seguridad con perspectiva de género a nivel provincial a partir de relevamientos mensuales realizados durante el segundo semestre de 2025. La tercera parte se enfoca específicamente en la ciudad de Córdoba, incorporando información sobre percepción de inseguridad, hábitos modificados y temor a ser víctima de violencia de género o abuso sexual.

Aclaraciones metodológicas

La información sobre femicidios directos y vinculados proviene del **Registro Nacional de Femicidios de la Justicia Argentina (RNFJA)**, elaborado por la Oficina de la Mujer de la Corte Suprema de Justicia de la Nación a partir de los datos aportados por cada una de las jurisdicciones de la Justicia Argentina. Para el año 2025, los datos totales del RNFJA se encuentran disponibles de manera completa. Las tasas de femicidio fueron calculadas utilizando las proyecciones de población femenina del INDEC: para el período 2017-2021 se emplearon las proyecciones basadas en el Censo de Población 2010, y para el período 2022-2025, las basadas en el Censo de Población 2022. Se incluyeron los casos de travesticidio/transfemicidio en el cálculo de las tasas, dado que las proyecciones de población no distinguen entre mujeres cis y mujeres trans/travestis.

Para el año 2026, dado que aún no se encuentra disponible una base de datos oficial, el registro de casos fue construido de manera propia por el **Observatorio de Seguridad y Convivencia a través de su Observatorio de Medios**, mediante el relevamiento sistemático de noticias sobre femicidios ocurridos en la provincia. Los datos de 2026 son de carácter parcial y corresponden al período enero-mayo.

Aclaraciones metodológicas

Los datos de percepción analizados a nivel provincial corresponden a los relevamientos mensuales realizados entre julio y diciembre de 2025 en la provincia de Córdoba. Cada relevamiento se llevó a cabo sobre muestras de entre 1.000 y 3.005 casos de telefonía fija y móvil, abarcando a la población mayor de 16 años en condiciones de votar en todo el territorio provincial. El diseño muestral fue probabilístico con selección de la unidad final al azar simple, y los datos fueron recolectados mediante cuestionarios estructurados autoadministrados. El error estadístico global de los relevamientos se ubica entre $\pm 1,8\%$ y $\pm 3,1\%$, con un nivel de significación del 95,5%.

Los datos de percepción relevados a nivel local provienen de la encuesta implementada en Córdoba Capital. La muestra total fue de 14.034 casos. La técnica de recolección utilizada fue la encuesta presencial administrada por un agente encuestador. El relevamiento se desarrolló en tres mediciones sucesivas dirigidas a personas residentes en los distritos alcanzados por el Plan: la primera se realizó entre junio y julio de 2025 (4.415 casos), la segunda entre agosto y septiembre de 2025 (4.419 casos), y la tercera entre enero y marzo de 2026 (5.200 casos).

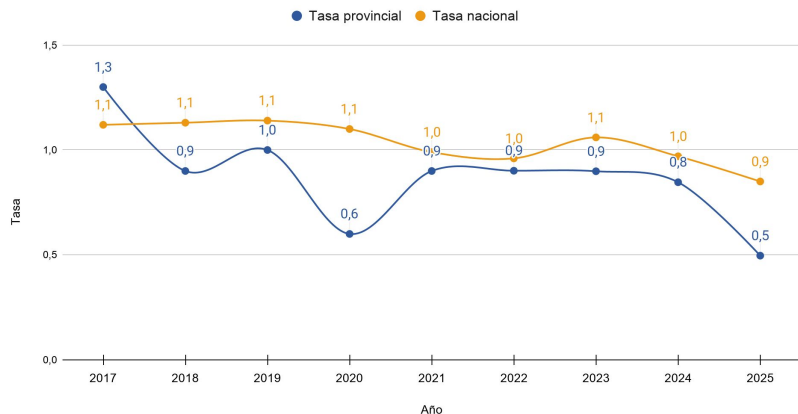
A continuación se presenta la situación de los femicidios en la provincia de Córdoba desde 2017 hasta mayo de 2026, periodo que contabiliza un total de 154 **víctimas directas**. A través de dos gráficos principales, la placa ilustra tanto la evolución de la tasa anual provincial en comparación con la nacional, como la distribución histórica de la cantidad absoluta de casos año a año, incluyendo el registro parcial del 2026 con datos del observatorio de medios del COPEC.

En la provincia de Córdoba, de **2017 a mayo de 2026** hubo:

154

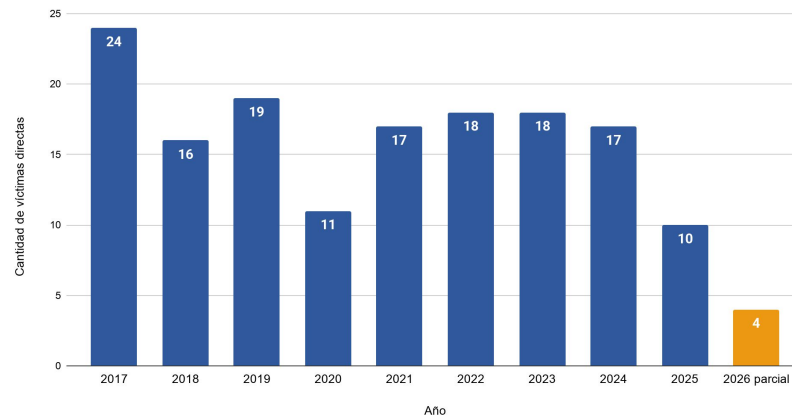
**VÍCTIMAS DIRECTAS
DE FEMICIDIO**

**Evolución anual de la tasa* de femicidios directos.
Argentina y provincia de Córdoba, 2017-2025**



Fuente: Elaboración propia a partir del Registro Nacional de Femicidios de la Justicia Argentina (RNFJA) de la Oficina de la Mujer de la Corte Suprema de Justicia de la Nación, a partir de datos aportados por cada una de las jurisdicciones de la Justicia Argentina.

**Evolución anual de la cantidad de femicidios directos.
Provincia de Córdoba, 2017-2026 (parcial enero-mayo)**



Fuente: Elaboración propia a partir del Registro Nacional de Femicidios de la Justicia Argentina (RNFJA) de la Oficina de la Mujer de la Corte Suprema de Justicia de la Nación, a partir de datos aportados por cada una de las jurisdicciones de la Justicia Argentina. Y Observatorio de medios del Observatorio de seguridad y convivencia.

*Las tasas fueron calculadas utilizando las proyecciones de población de mujeres del INDEC para los años 2017-2025. Se utilizaron las proyecciones más actualizadas disponibles: para el periodo 2017 - 2021 las realizadas en base al Censo de Población 2010 y para el periodo 2022 - 2025 las realizadas en base al Censo de Población 2022. Cabe aclarar que se incluyeron los casos de travesticidio/transfemicidio para calcularlas, ya que las proyecciones de población no distinguen entre mujeres cis y mujeres trans/travestis.

A diferencia de la placa anterior, aquí se incorpora el análisis de los femicidios vinculados (12) en la provincia de Córdoba. El período analizado se delimita temporalmente entre **2017 y 2024** debido a que las bases de datos oficiales que proveen este nivel de detalle solo se encuentran disponibles hasta dicho año.

De 2017 a 2024 hubo

150

VÍCTIMAS DIRECTAS DE FEMICIDIO

De 2017 a 2024 hubo

11

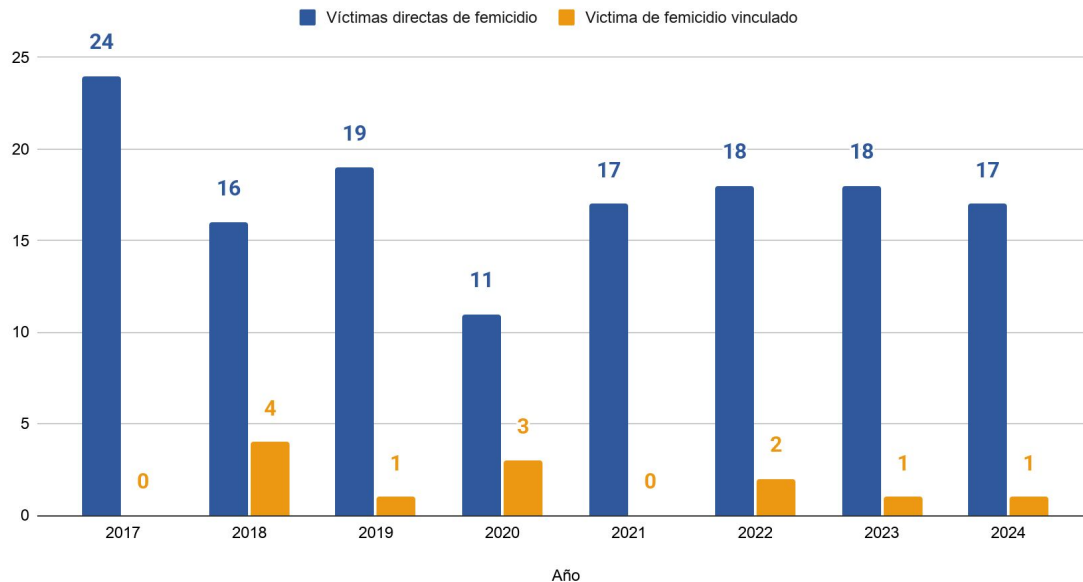
VÍCTIMAS DE FEMICIDIO VINCULADO

En 2018 hubo

1

VÍCTIMA DE FEMICIDIO VINCULADO POR INTERPOSICIÓN EN LÍNEA DE FUEGO

Evolución anual de la cantidad de víctimas de femicidios directos y vinculados. Provincia de Córdoba, 2017-2024.

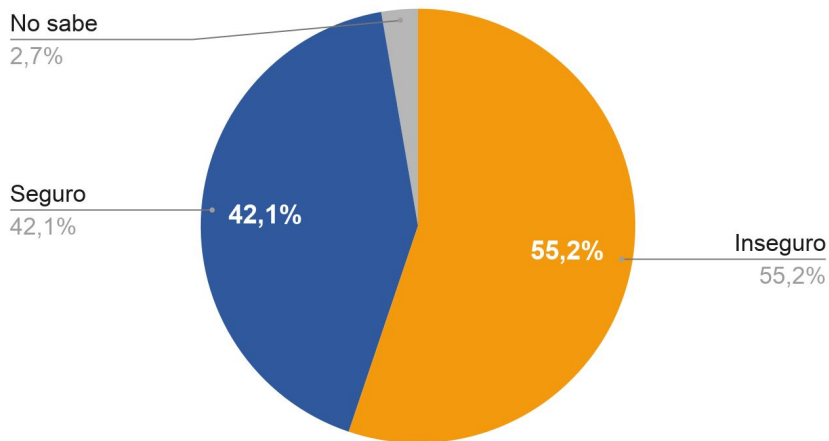


Fuente: Elaboración propia a partir del Registro Nacional de Femicidios de la Justicia Argentina (RNFJA) de la Oficina de la Mujer de la Corte Suprema de Justicia de la Nación, a partir de datos aportados por cada una de las jurisdicciones de la Justicia Argentina.

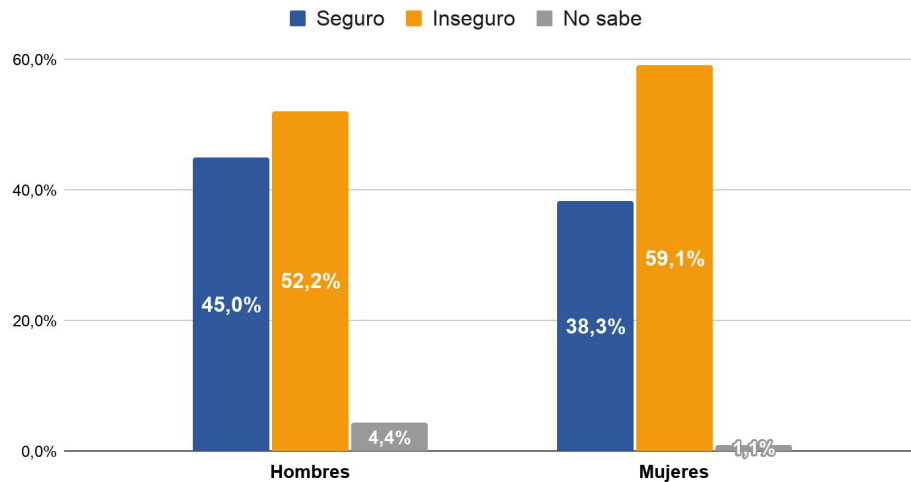
Percepción de seguridad según sexo

Provincia de Córdoba - 2º semestre 2025

¿Qué tan seguro te sentís en tu ciudad?



¿Qué tan seguro te sentís en tu ciudad?



Las mujeres manifiestan niveles más elevados de inseguridad en la ciudad donde viven en comparación a los hombres.



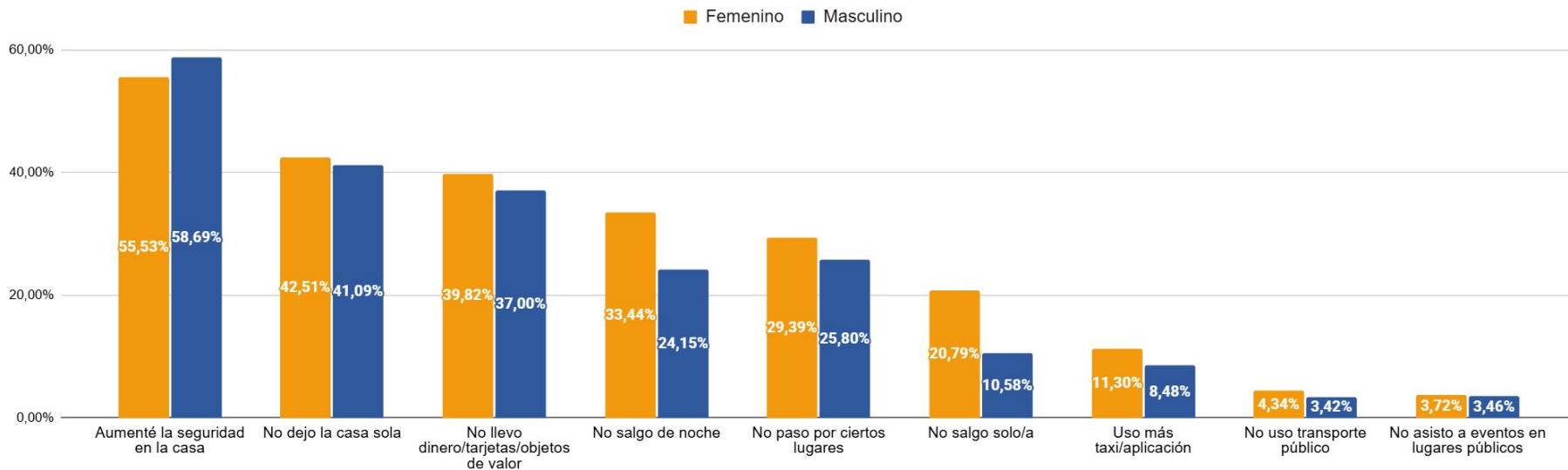
El 59,1% de las mujeres se sienten inseguras en el lugar donde viven

Hábitos modificados a partir de la percepción de seguridad

Distribución por sexo – Ciudad de Córdoba. Año 2025 y 2026

El 45,5% de los encuestados modificó hábitos en torno a su percepción de seguridad

Las **mujeres** registran mayor porcentaje de respuestas en **no salir solas, no salir de noche y no pasar por ciertos lugares**



¿Qué tan probable crees ser víctima de algún delito en los próximos 12 meses?

Distribución por sexo - Ciudad de Córdoba. Año 2025 y 2026

Temen ser víctimas de violencia de género o abuso sexual



8,3%

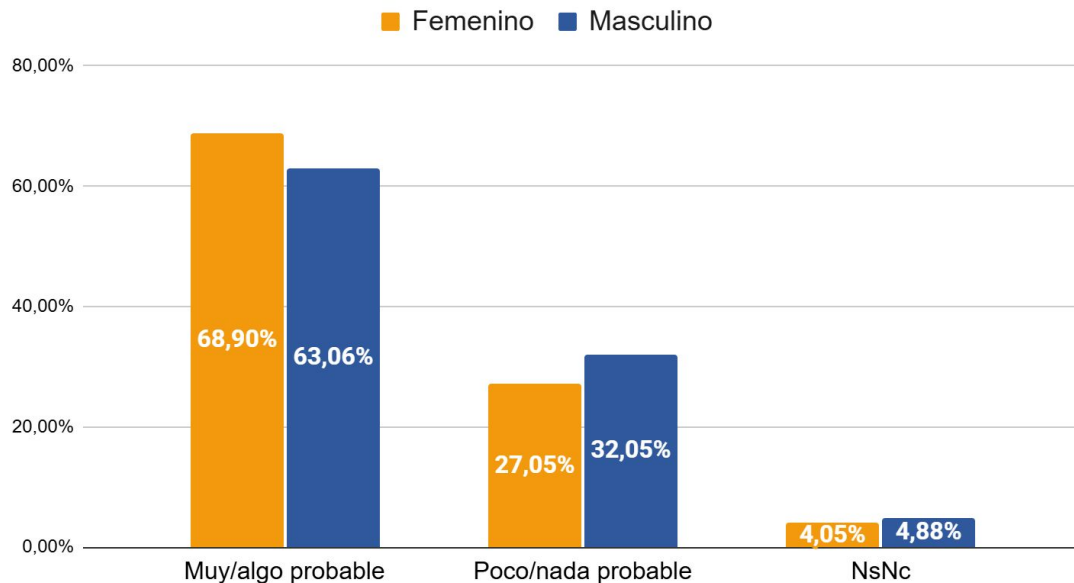
Sexo femenino



3,1%

Sexo masculino

Las mujeres manifiestan mayor percepción de riesgo en comparación a los hombres. El temor a ser víctimas de violencia de género o abuso sexual es considerablemente más elevado en la población femenina: mientras que el 8,3% de las mujeres manifestaron el temor a la ocurrencia de este delito, solo el 3,1% de los hombres encuestados señalaron el mismo temor.



Contacto

Se puede contactar con el Observatorio de Seguridad y Convivencia a través de nuestra casilla de correo oficial:

observatorio@copeccordoba.com