

Informe mensual de hechos presuntamente delictivos, muertes viales y suicidios en la Provincia de Córdoba

Directora

Carla Tassile

Equipo Técnico

María Victoria Romero Ratti

Josefina Hails

Lara Pusetto

Josefina Díaz

Introducción

El presente informe fue elaborado en base a **información estadística correspondiente al territorio de la provincia de Córdoba, para el mes de abril del año 2026**. Los datos presentados provienen de información suministrada por la Dirección de Estadística y Análisis del Delito de la Policía provincial. Este informe incluye datos provisorios.

En primer lugar, se presentan los datos totales de los hechos presuntamente delictivos registrados para el territorio provincial. Luego, se abordan en detalle los principales hechos registrados: **delitos contra la propiedad (robos y hurtos) y muertes violentas (homicidios dolosos, muertes viales y suicidios)**.

Aclaraciones metodológicas

Los informes mensuales del Observatorio tienen como objetivo resumir y presentar información sobre los **hechos presuntamente delictivos, los suicidios y las muertes viales** registrados en la provincia durante cada mes.

El Observatorio contabiliza hechos **presuntamente delictivos** debido a que se nutre de lo relevado en las primeras actuaciones policiales u otros organismos de toma de denuncias, que pueden no tener información suficiente para definir la existencia o no de un delito, lo cual será definido en los procesos judiciales subsiguientes. En este mismo sentido se habla de “presuntos autores de los hechos”.

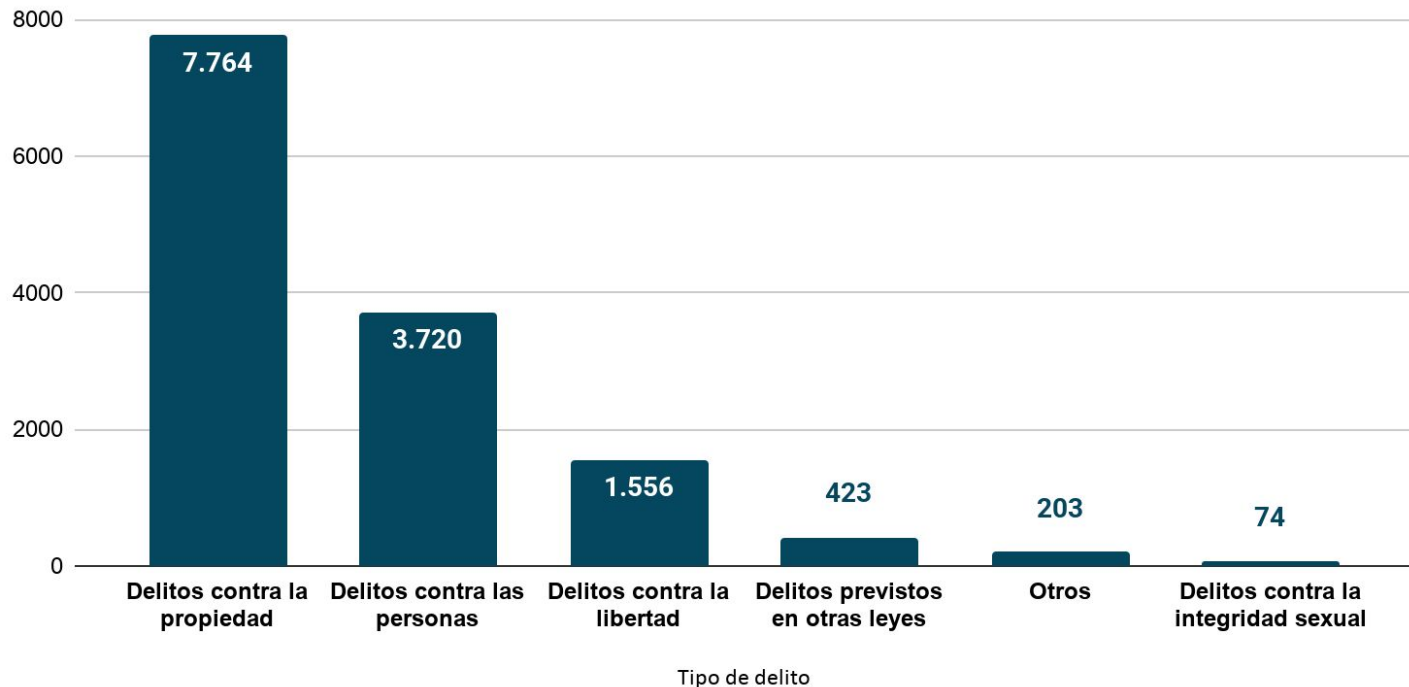
Para el cálculo del total de hechos presuntamente delictivos se decidió excluir las muertes viales, los suicidios y las figuras contravencionales, ya que no constituyen delitos propiamente dichos. Los datos de los suicidios y muertes viales se analizan por separado.

No se utiliza el cálculo de tasas, debido a que no resulta adecuado para análisis mensuales ni para poblaciones menores a 50.000 habitantes. Como referencia se deja la tasa del año 2025, expresada por cada 100.000 habitantes.

Datos provinciales

Cantidad de hechos registrados según categoría agrupada

Provincia de Córdoba. Abril 2026.



*A fin de simplificar la exposición de los datos los mismos fueron agrupados en las principales categorías que muestra el gráfico.

Cantidad total de hechos registrados

Provincia de Córdoba. Abril 2026.

13.747

Durante el **mes de abril** del año 2026, se registraron en todo el territorio de la provincia de Córdoba un total de **13.747 hechos presuntamente delictivos**. Los **delitos contra la propiedad** son, por amplio margen, los **más frecuentes**, con 7.764 registros, representando el 56,5%.

Delitos contra la propiedad

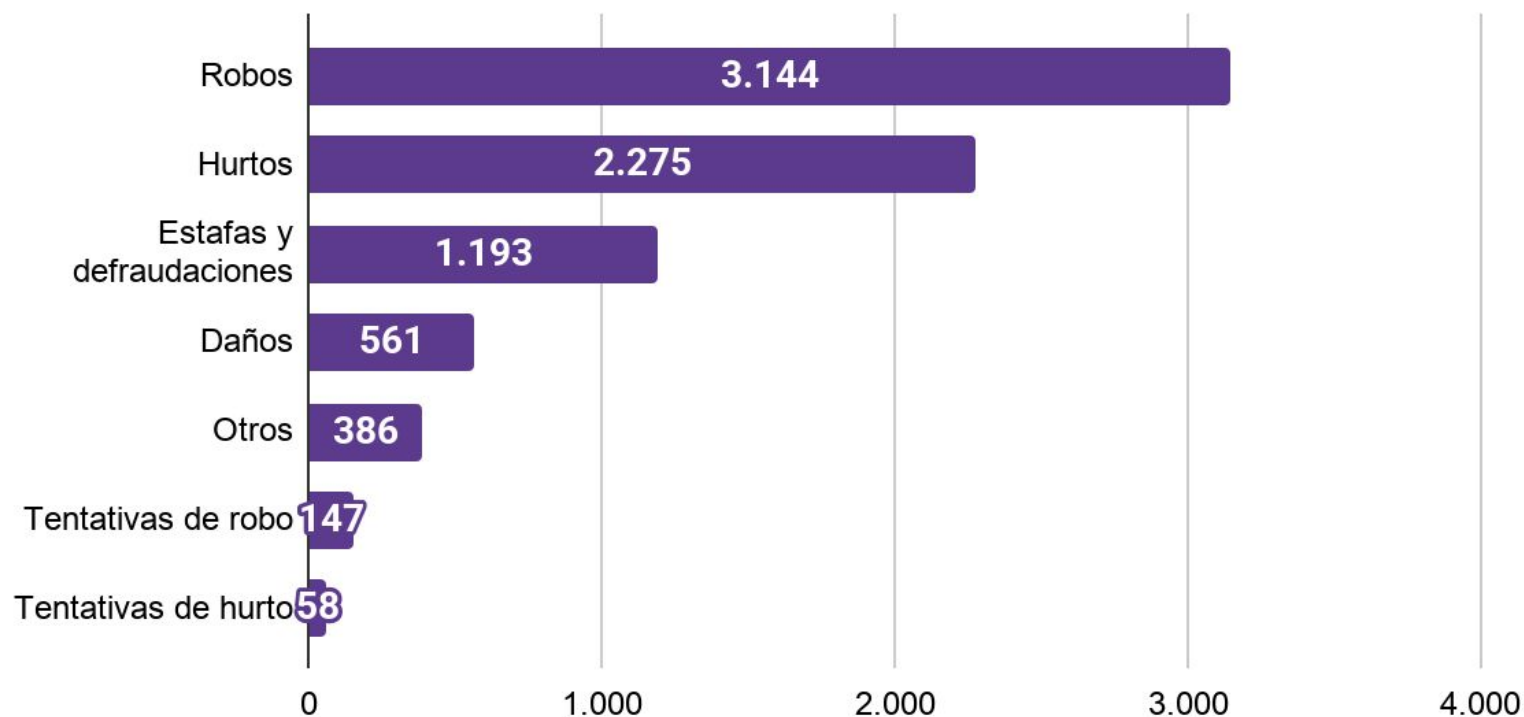
En este apartado se presentan los datos totales de los delitos contra la propiedad registrados para el territorio provincial en el mes de abril del 2026.

Luego, se abordarán con mayor profundidad los robos y hurtos, seleccionados como delitos de interés para un análisis específico.

Delitos contra la propiedad

Cantidad de delitos contra la propiedad según tipo

Provincia de Córdoba. Abril 2026.



Cantidad total de hechos registrados

Provincia de Córdoba. Abril 2026.

7.764

En el mes de abril del año 2026 se registraron **7.764 delitos contra la propiedad.**

El 69,8% fueron robos y hurtos.

A continuación se realiza un análisis desagregado de las distintas categorías de **robos y hurtos**, y alguna de sus características.

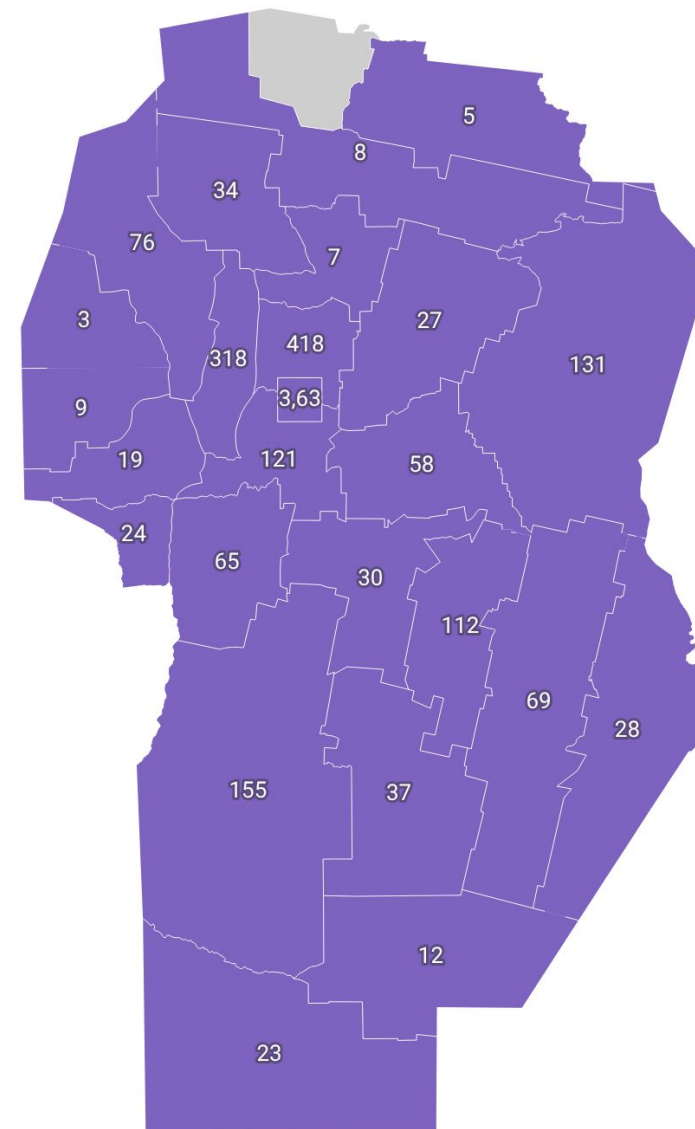
Robos y hurtos

	2025	2026
Abril	6.894	5.419

Cantidad total 2025	Tasa anual 2025
87.424	2.216

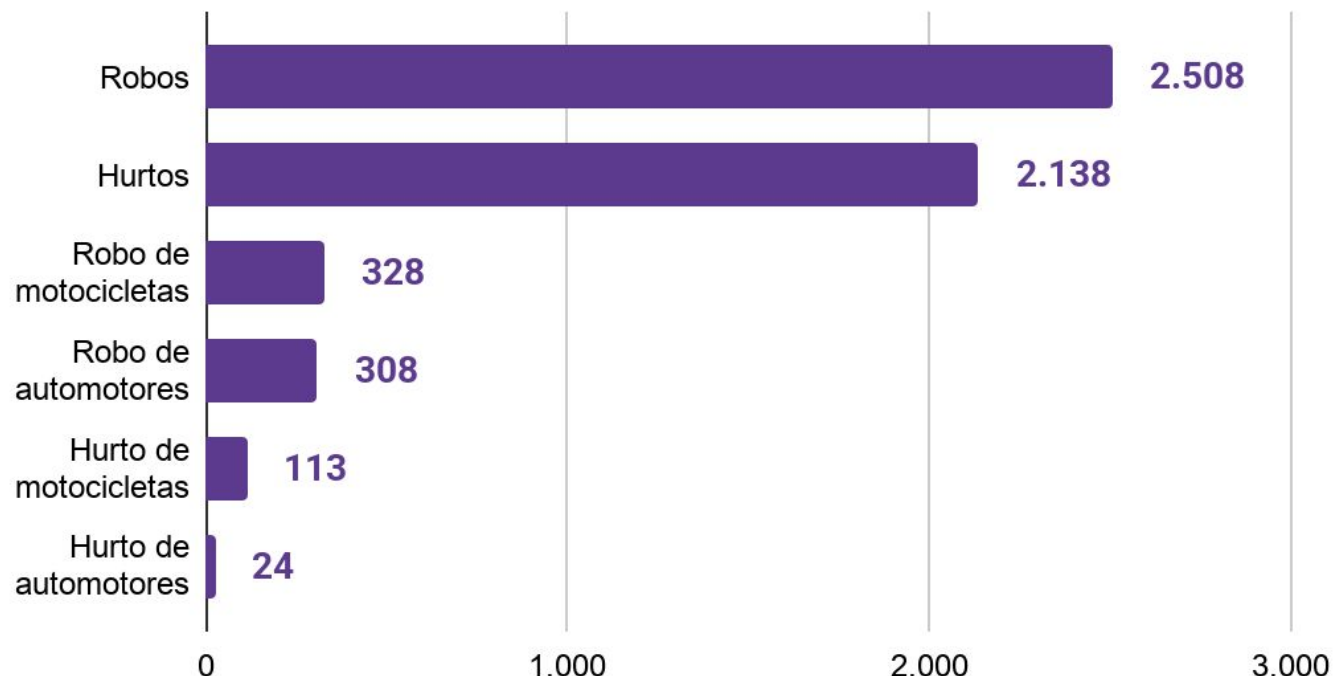
En el mes de abril del año 2026 se registraron **5.419 robos y hurtos en total en toda la provincia**. El departamento **Sobremonte** fue el único departamento que no registró robos y/o hurtos.

En comparación a lo registrado en el mes de abril del 2025, se observa una baja considerable.



Cantidad de robos y hurtos según tipo

Provincia de Córdoba. Abril 2026.



Al desagregar **los robos y hurtos**, se observan las siguientes características:

A los **robos (46,3%)** y **hurtos (39,5%)** comunes, le siguen el **robo de motocicletas (6,1%)** y el **de automotores (5,7%)**. Por último se registran los hurtos de motocicletas y automotores.

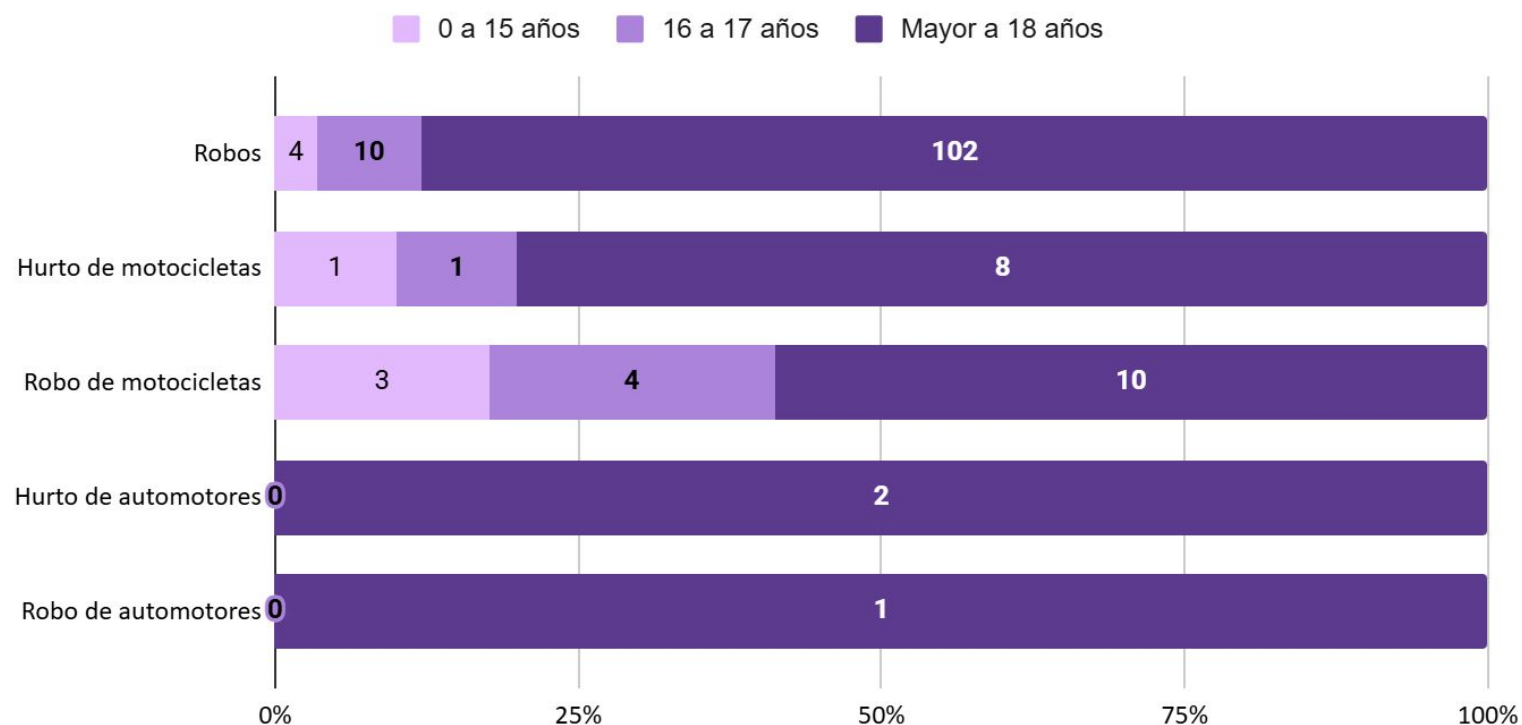
El 92,2% no utilizaron armas (4.994)

El tipo de **arma más utilizada fue el arma de fuego** representando el **5,1% (276)**

El **87,6%** de los presuntos autores conocidos son mayores de edad (261) representando el mayor porcentaje de la muestra. Los menores de 16 y 17 años representan el **7,4%** (22). 15 de los presuntos autores son menores de 15 años y representan el **5%** del total.

Proporción y cantidad de presuntos autores del hecho según edad y tipo de delito

Provincia de Córdoba. Abril 2026.



Muertes Violentas

En este apartado se presentan los datos totales de las muertes violentas registradas para el territorio provincial en el mes de abril del 2026.

Se abordarán los homicidios dolosos, muertes en siniestros viales y suicidios.

Homicidios Dolosos

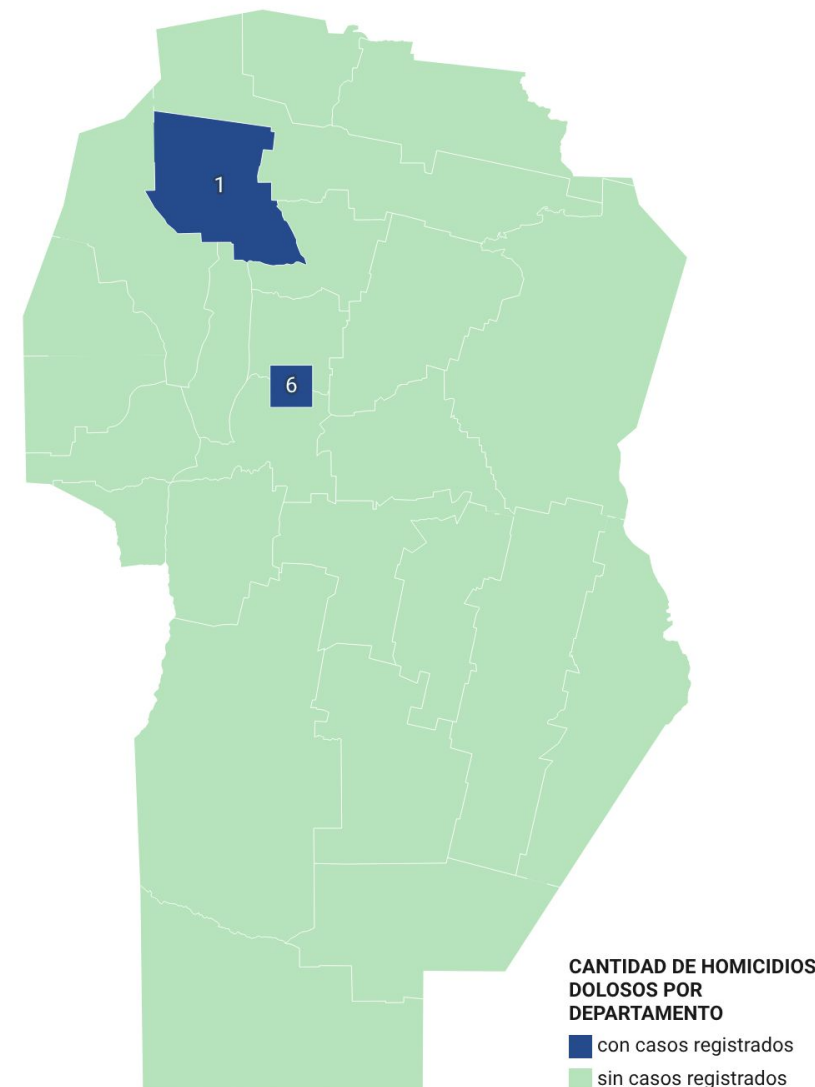
	2025	2026
Abril	6	7

Cantidad total 2025	Tasa anual 2025
87	2,2

En el mes de abril del año 2026 se registraron **7 hechos de homicidios dolosos**, con un total de **7 víctimas**.

Con respecto a los presuntos autores, fue identificado **1 persona**.

El mapa muestra su distribución por departamento: **Capital (6)**, **Ischilín (1)**.

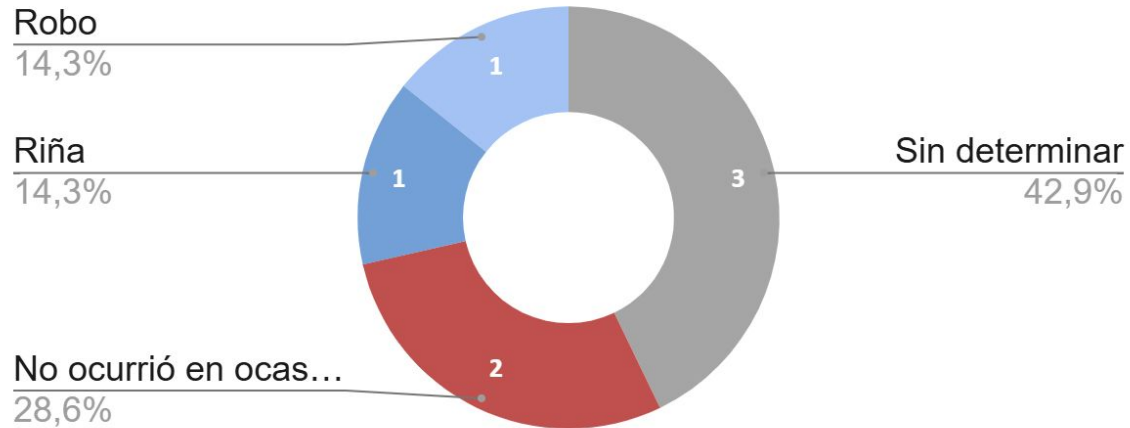


Caracterización de los hechos

El **28,6%** de los casos no estuvieron vinculados a otro hecho delictivo. Sin embargo, el **14,3%** ocurrió en contexto de riña (1) y otro **14,3%** en ocasión de robo (1). Finalmente, en el **42,9%** de los hechos (3) no fue posible determinar la circunstancia asociada.

Proporción de homicidios que sucedieron en ocasión de otro delito

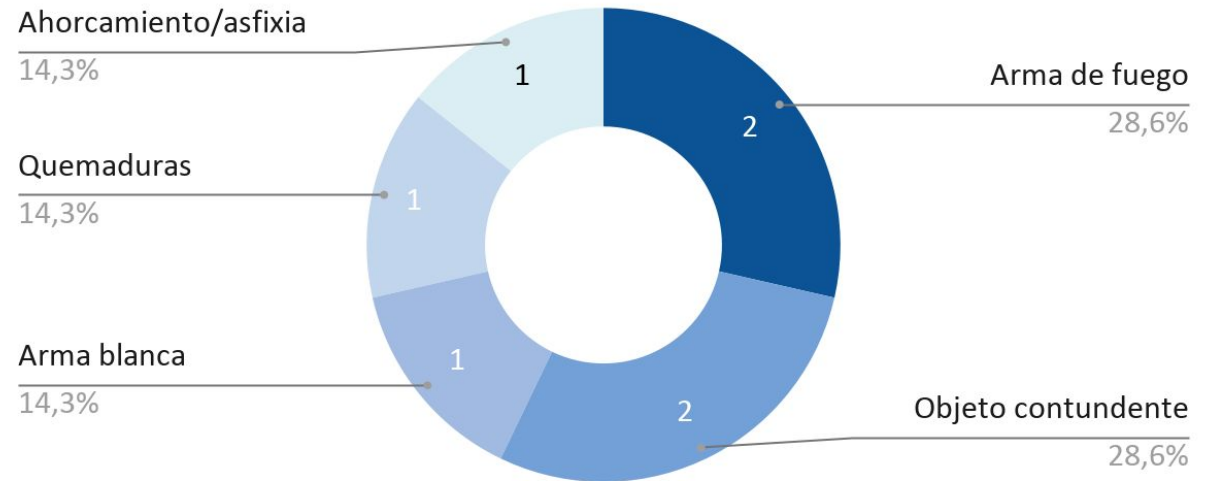
Provincia de Córdoba. Abril 2026.



En cuanto a los **mecanismos** utilizados, en el mes de abril predominó el uso de **objetos contundentes y armas de fuego (2)**, seguida por **ahorcamiento/asfixia, quemaduras, arma blanca (1)**.

Proporción de homicidios dolosos según tipo de mecanismo

Provincia de Córdoba. Abril 2026



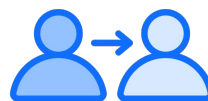
Caracterización de las víctimas

El **86% de las víctimas eran de sexo masculino (6)**, una sola víctima era de sexo femenino.



Todas las víctimas registradas eran **civiles**.

El **71,4% de las víctimas eran personas mayores de edad (5)**. En los 2 hechos restantes no fue posible determinar la edad de las víctimas.




Vínculo del presunto autor del hecho con la víctima

1 Padre

Caracterización de los presuntos autores del hecho

Hubo un solo presunto autor registrado en el mes de abril de 2026



Es de sexo masculino y tiene 18 años

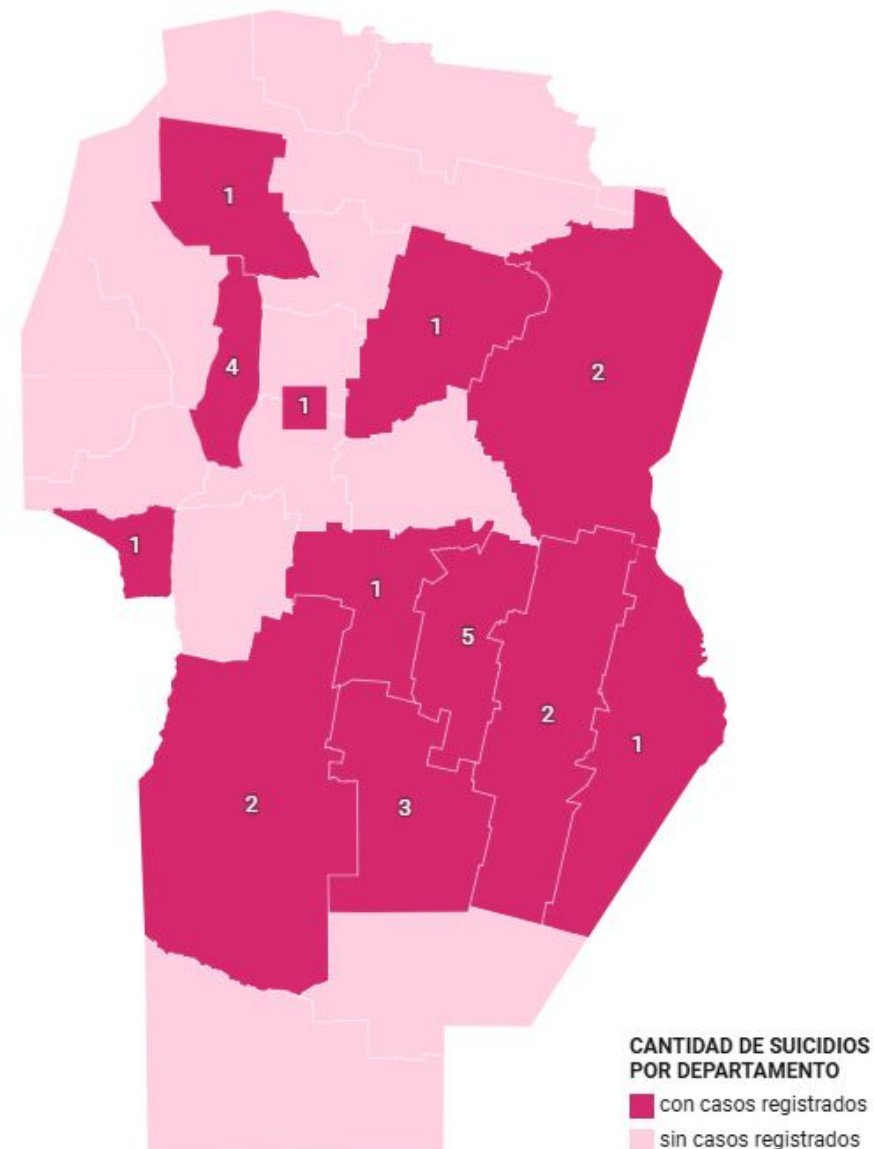
Suicidios

	2025	2026
Abril	38	24

Cantidad total 2025	Tasa anual 2025
365	9,3

En el mes de abril del año 2026 se registraron **24 suicidios** en la provincia de Córdoba.

El mapa muestra la distribución de víctimas por departamento: **General San Martín (5), Punilla (4), Juárez Celman (3), Río Cuarto (2), San Justo (2), Unión (2), Capital (1), Ischilín (1), Marcos Juárez (1), Río Primero (1), San Javier (1), Tercero Arriba (1).**



Líneas de escucha y
orientación en salud mental

En Córdoba:
0800-888-5555
0351 426-5755

En todo el país:
0800-999-0091



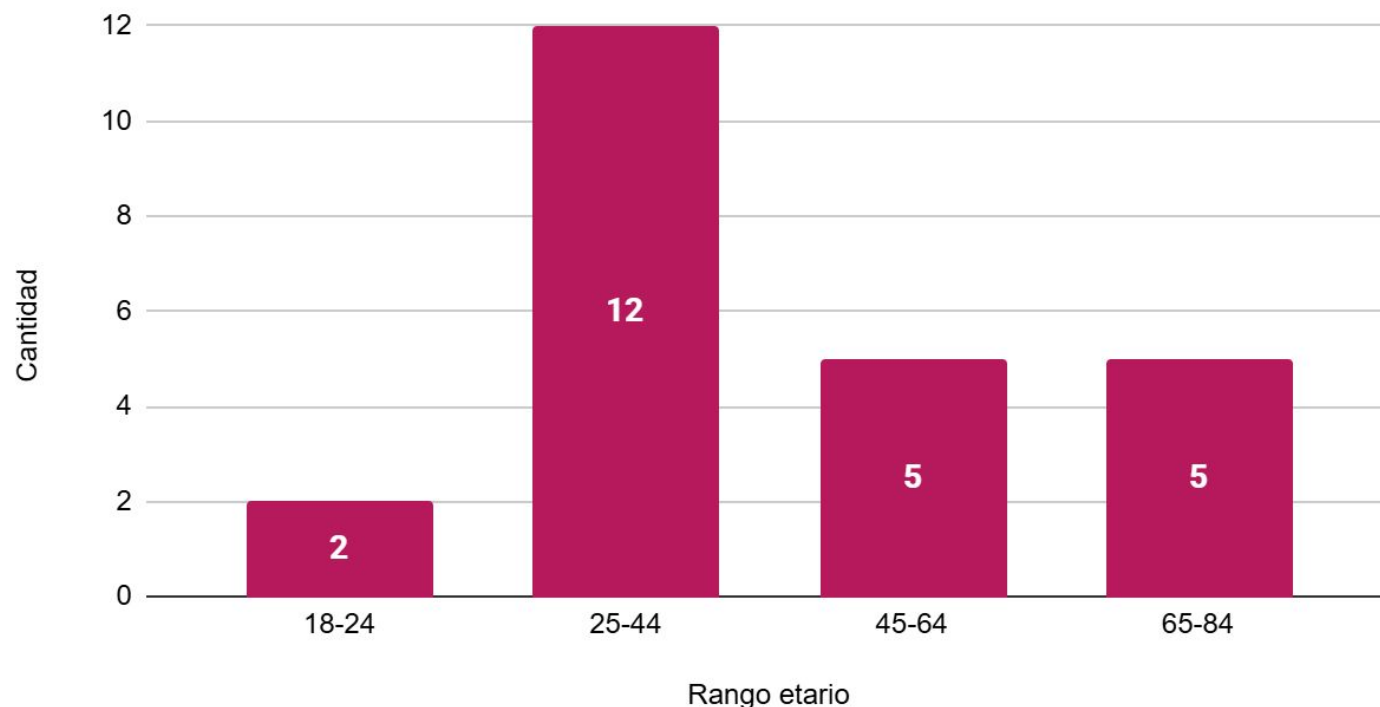
OBSERVATORIO
DE SEGURIDAD
Y CONVIVENCIA



COPEC

Cantidad de suicidios según franja etaria

Provincia de Córdoba. Abril 2026



La mayoría **eran de sexo masculino.**



25% (6)

Sexo femenino



75% (18)

Sexo masculino

El grupo etario con más casos registrados fue el de **25 a 44 años (50%)** seguido del grupo de **45 a 64 años (20,8%)** y el grupo de **65 a 84 años (20,8%)**.

**Líneas de escucha y
orientación en salud mental**

En Córdoba:
0800-888-5555
0351 426-5755

En todo el país:
0800-999-0091



COPEC

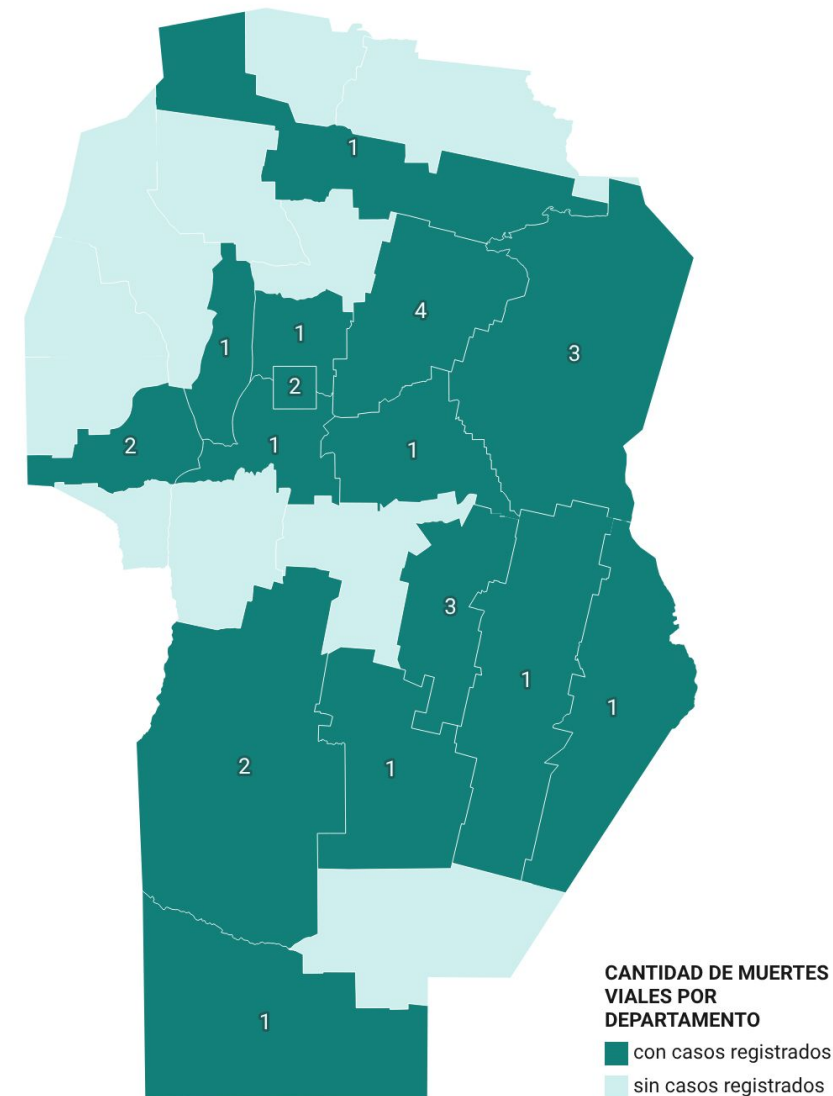
Muertes viales

	2025	2026
Abril	23	25

Cantidad total 2025	Tasa anual 2025
345	8,7

En el mes de abril del año 2026 se registraron **24 siniestros viales fatales**, con un total de **25 víctimas** y **15 presuntos autores**.

El mapa muestra la distribución de víctimas por departamento: **Río Primero (4), General San Martín (3), San Justo (3), Capital (2), Río Cuarto (2), San Alberto (2), y Colón, General Roca, Juárez Celman, Marcos Juárez, Punilla Río Segundo, Santa María, Tulumba, Unión con una (1) víctima por departamento.**

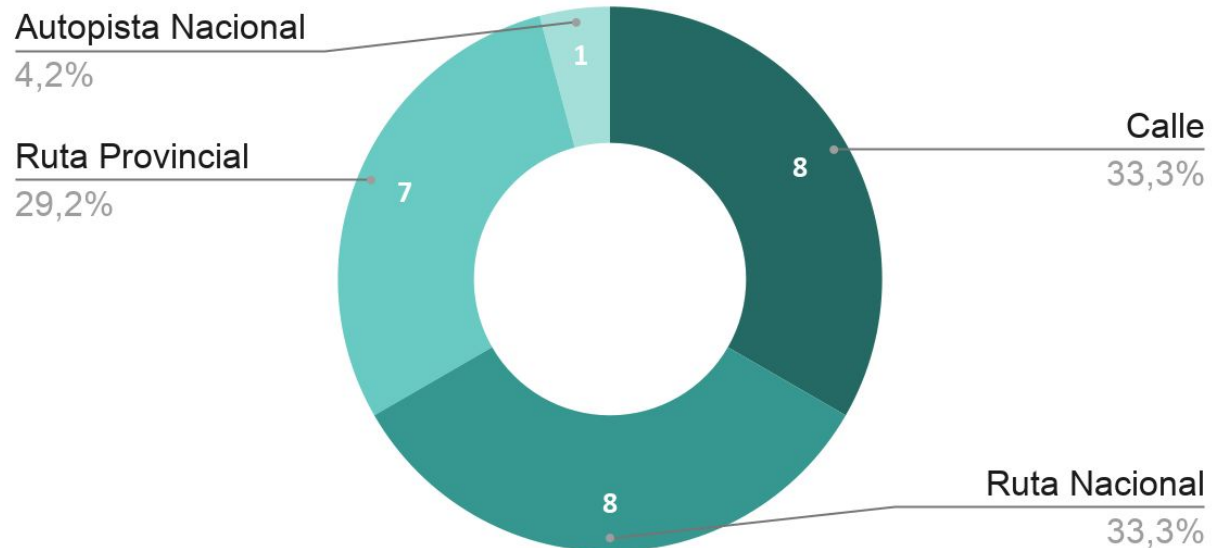


Caracterización de los hechos

El **33,3%** de los siniestros ocurrieron en una **calle** y otro **33,3%** en **rutas nacionales**. A esta cifra le sigue el **29,2%** que ocurrió en **rutas provinciales**.

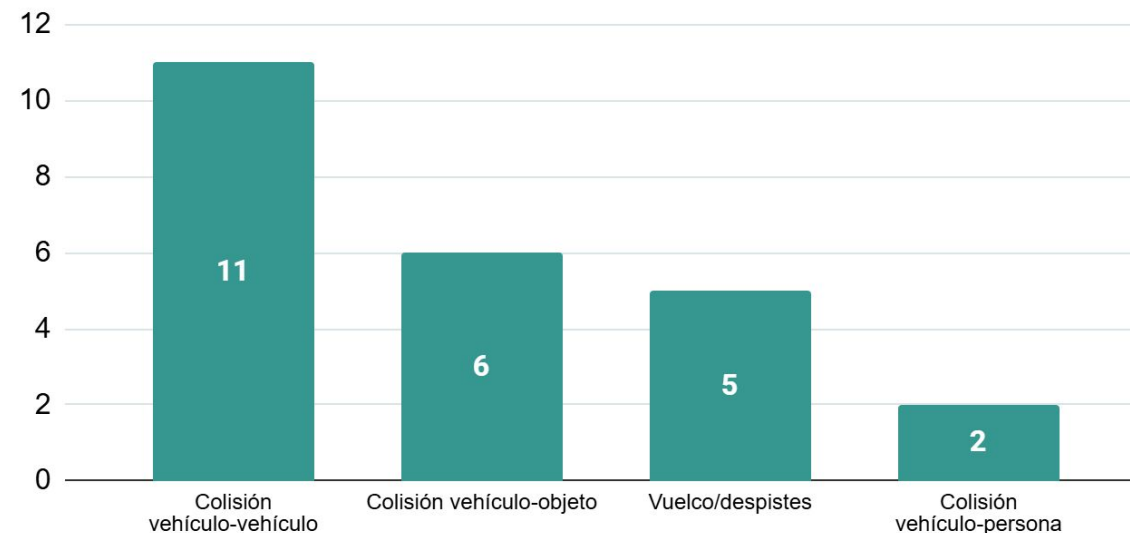
Proporción de siniestros viales según lugar del hecho

Provincia de Córdoba. Abril 2026.



Cantidad de siniestros viales según modalidad del hecho

Provincia de Córdoba. Abril 2026.



La **colisión vehículo-vehículo** es la modalidad más común (**45,8%**), seguida por **colisión vehículo-objeto** (**25%**), **vuelcos/despistes** (**20,8%**) y por último, **colisión vehículo-persona** (**8,3%**).

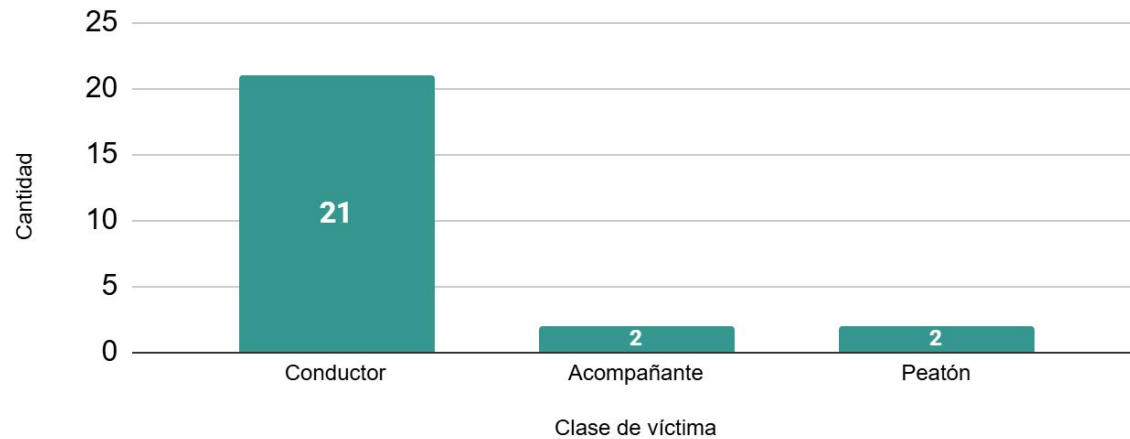
Caracterización de las víctimas

En relación a las **25 víctimas** la **mayoría eran de sexo masculino**.



Cantidad de siniestros viales según la clase de víctima

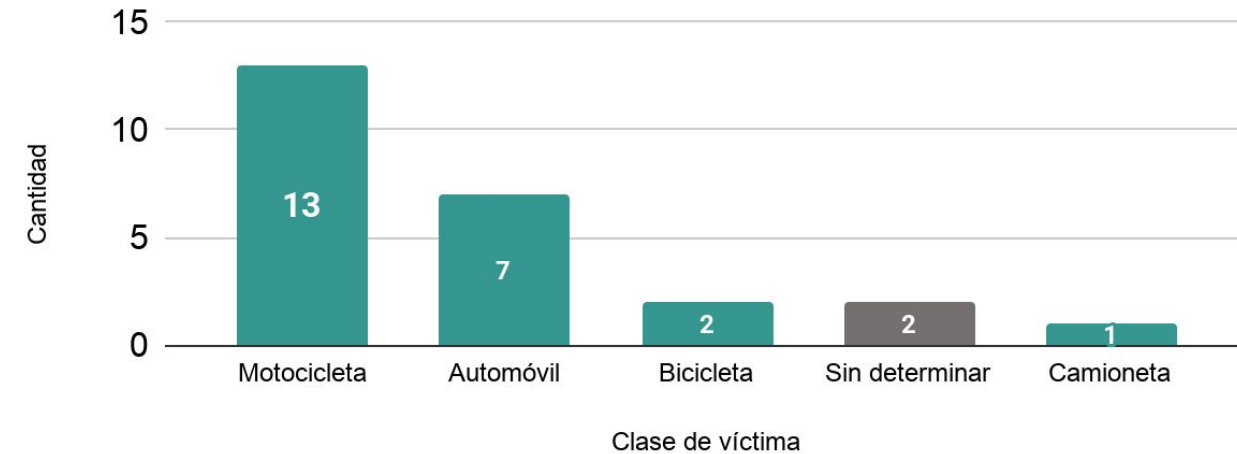
Provincia de Córdoba. Abril 2026.



El mayor porcentaje de las víctimas eran **conductores (84%)**, seguidos de **acompañantes (8%)** y **peatones (8%)**.

Cantidad de siniestros viales según la clase de víctima

Provincia de Córdoba. Abril 2026.



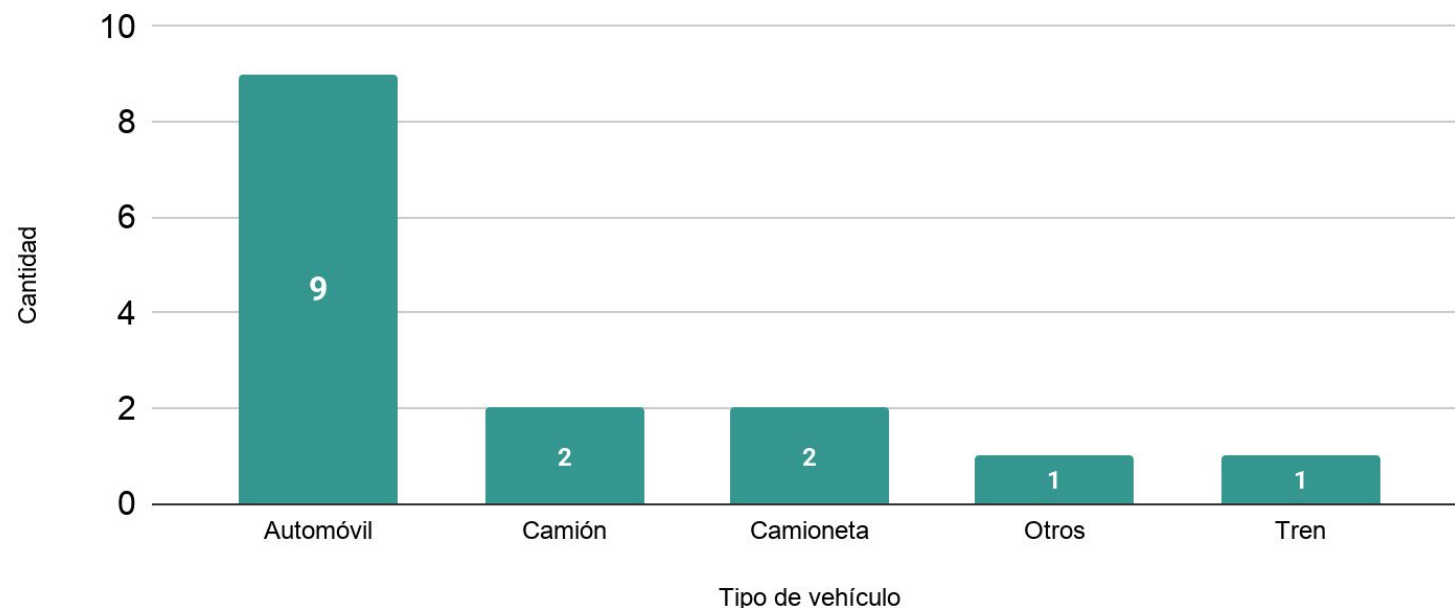
La **mayoría de víctimas se trasladaba en motocicleta (52%)**. Un **28%** lo hacía en **automóvil**, un **8%** en **bicicleta** y un **4%** en **camioneta**.

Caracterización de los presuntos autores del hecho

Respecto a los **15 presuntos autores** la gran mayoría son **de sexo masculino**.

Cantidad de siniestros viales según vehículo de los presuntos autores del hecho

Provincia de Córdoba. Abril 2026



86,7% (13)

Sexo masculino



13,3% (2)

Sexo femenino

Todos son mayores de edad.

Respecto al **vehículo que conducían** los **presuntos autores**, el mayor porcentaje eran **automóviles (60%)**. El **13,3%** conducían un **camión**, y otro **13,3%** conducían una **camioneta**.

Los trenes y otros vehículos representaron cada uno el 6,7% de la muestra.

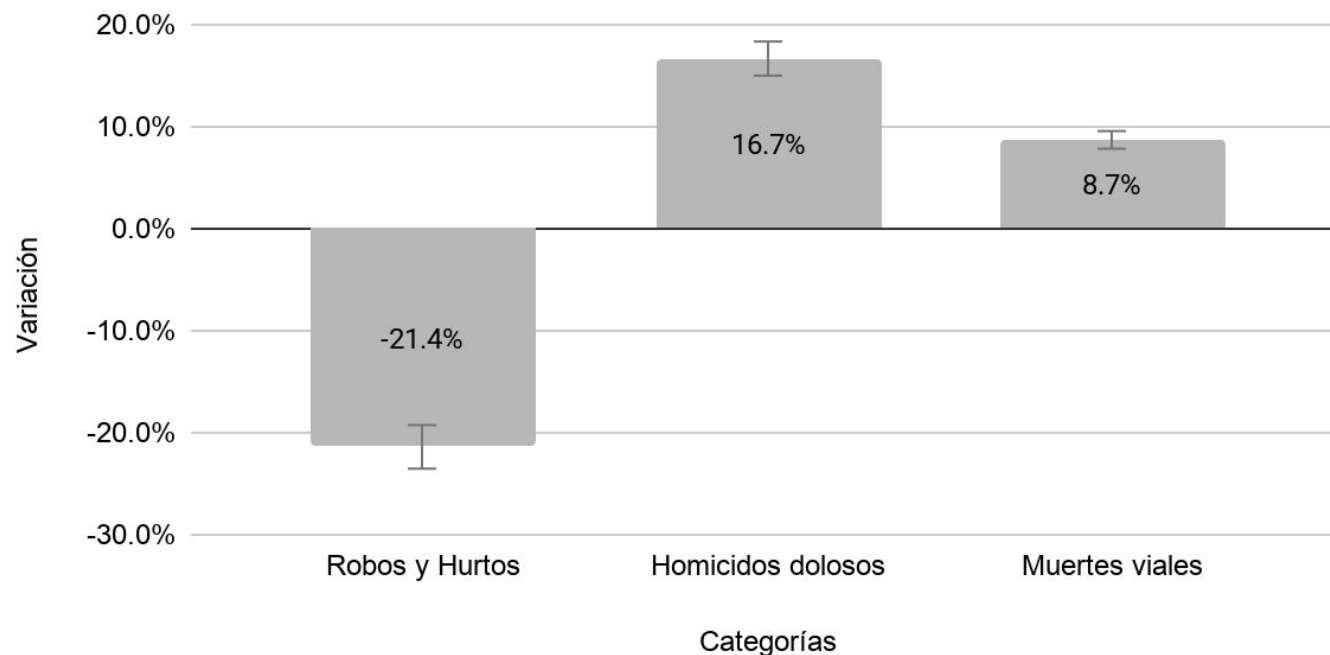
Variación interanual de abril 2025 – abril 2026*

En abril de 2026, la **variación interanual** mostró una **disminución** considerada en robos y hurtos (**21,4%**).

Los **homicidios dolosos** registraron una **suba del 16,7%** y las **muertes viales** aumentaron un **8,7%** en relación a abril del año pasado.

Variación interanual según categorías analizadas

Provincia de Córdoba. Abril 2025 - Abril 2026



*Se ha optado por excluir la categoría de "Suicidios" del análisis debido a la variación atípica en el registro administrativo ya que impide garantizar la consistencia de la serie histórica y la integridad de los datos para el mes bajo estudio.

Variación intermensual marzo 2026 – abril 2026*

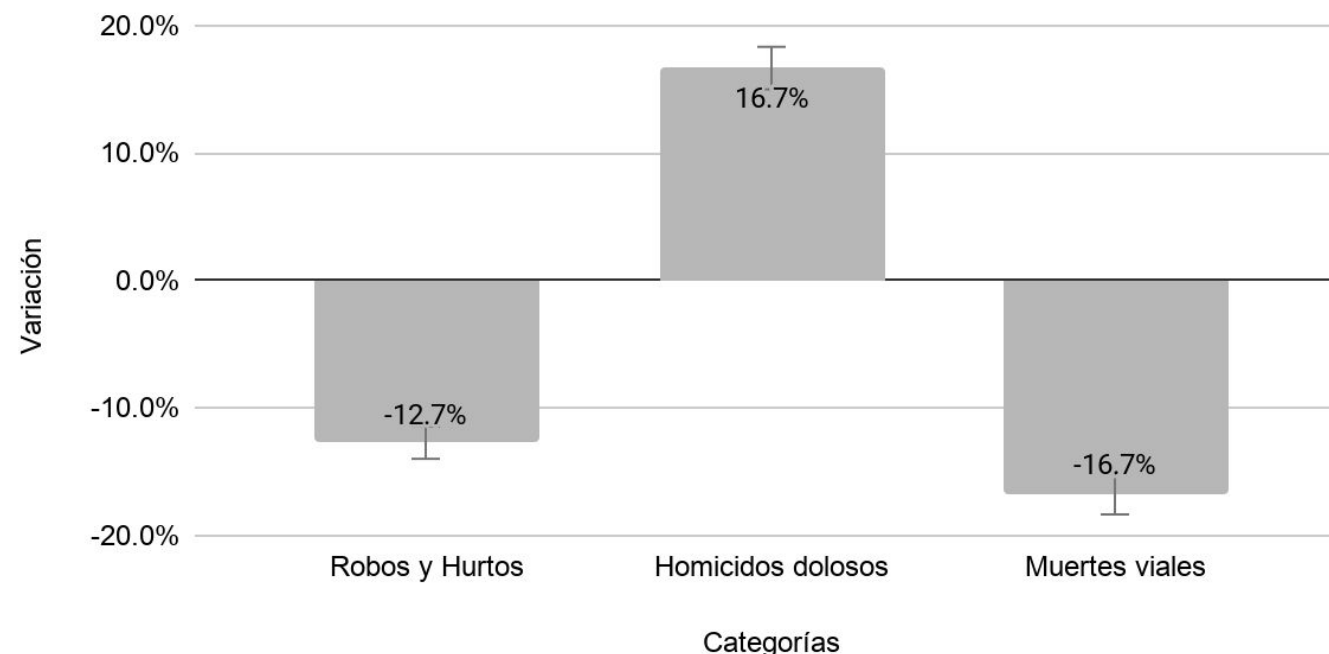
La variación intermensual **entre marzo y abril del 2026** es distinta según la categoría analizada.

Los **robos y hurtos** presentaron un **descenso del 12,7%** y las **muertes viales una baja del 16,7%** respecto al mes anterior.

Los **homicidios dolosos incrementaron un 16,7%** en relación a marzo del corriente año

Variación intermensual según categorías analizadas

Provincia de Córdoba. Marzo 2026 - Abril 2026.



*Se ha optado por excluir la categoría de "Suicidios" del análisis debido a la variación atípica en el registro administrativo ya que impide garantizar la consistencia de la serie histórica y la integridad de los datos para el mes bajo estudio.

Evolución mensual de robos y hurtos

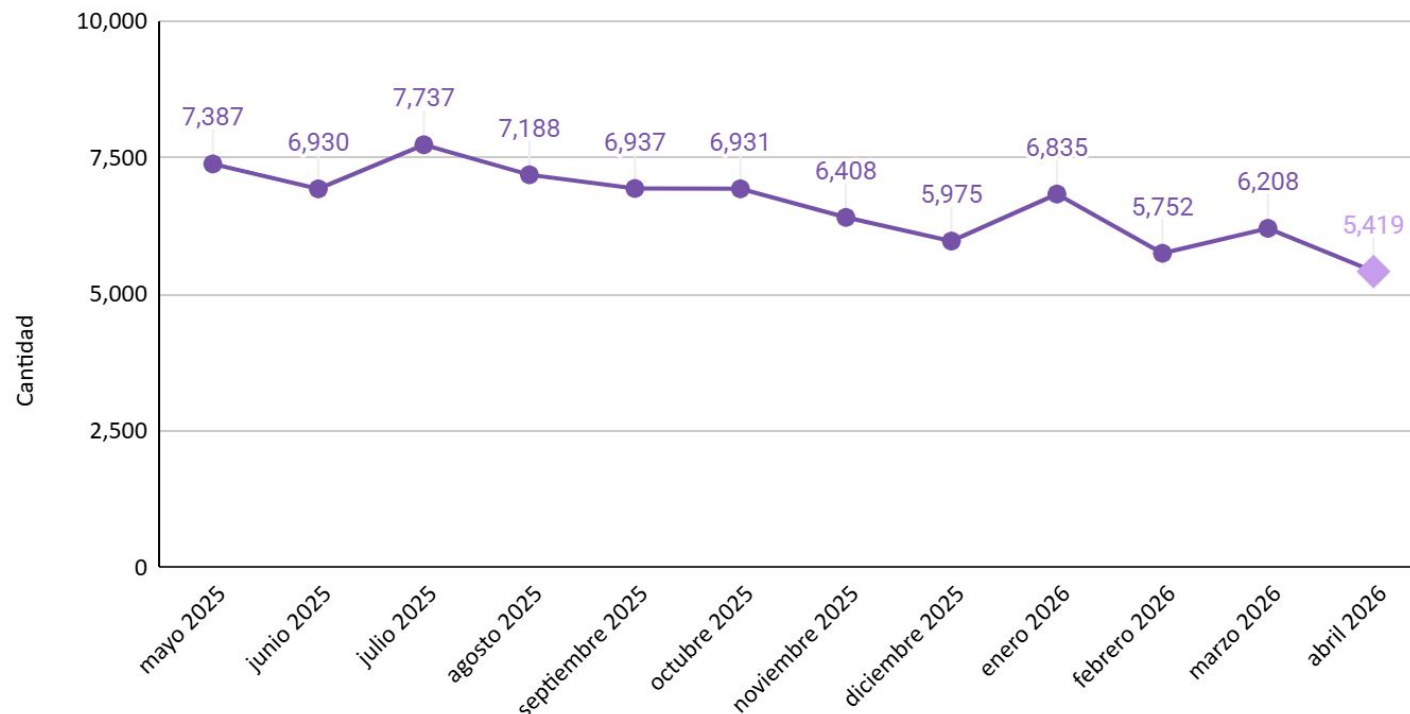
Últimos 12 meses.

En cuanto a la **evolución de los robos y hurtos a lo largo de los últimos 12 meses, se observa una tendencia general descendente.**

En julio de 2025 se observa el pico (7.737 hechos registrados) mientras que el mes actual presenta el punto más bajo en los últimos 12 meses (5.419).

Evolución mensual de robos y hurtos

Provincia de Córdoba. Mayo 2025 - Abril 2026



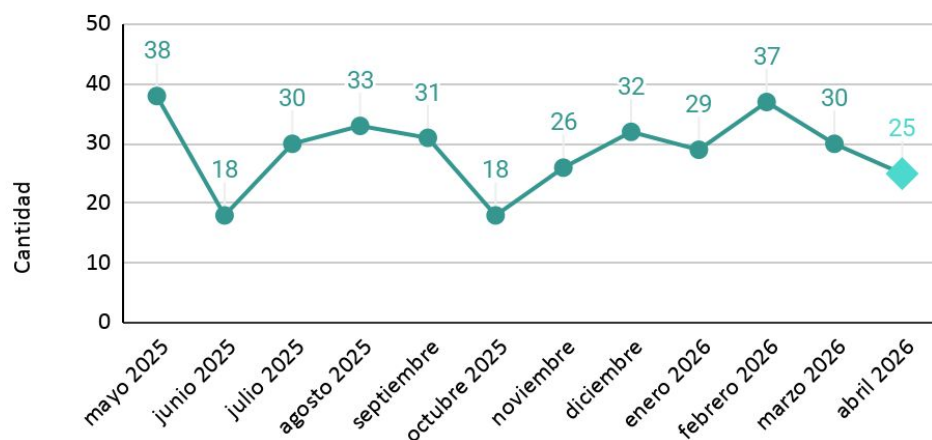
Evolución mensual de muertes violentas*

Últimos 12 meses.

Respecto a la **evolución mensual de los últimos 12 meses de las muertes violentas**, no se identifican tendencias claras. Las **muertes viales** presentan una evolución mensual fluctuante con picos en mayo de 2025 y febrero de 2026 y mínimos en junio y octubre de 2025. Durante el mes analizado se observa un registro de 25 víctimas. Los **homicidios dolosos** mantuvieron niveles más estables, con picos de en los meses de septiembre y octubre de 2025. El periodo cierra en abril de 2026 con un total de 7 registros.

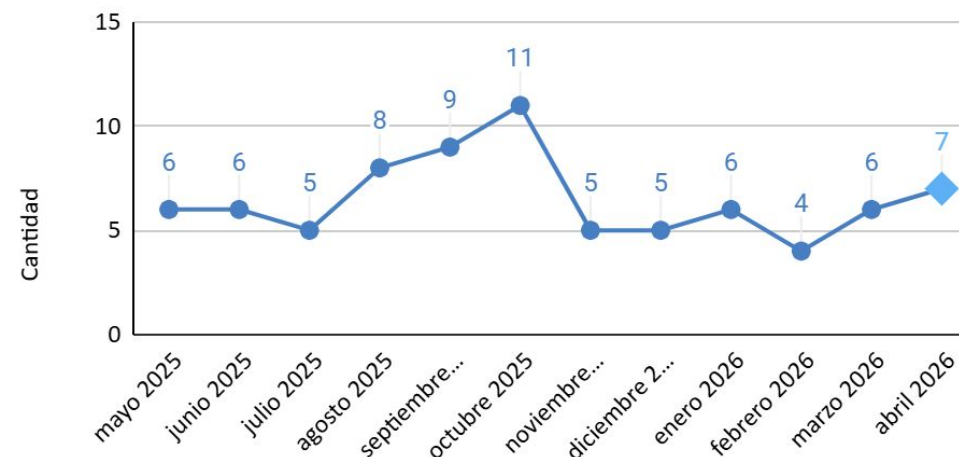
Evolución mensual de muertes viales

Provincia de Córdoba. Mayo 2025 - Abril 2026



Evolución mensual de homicidios dolosos

Provincia de Córdoba. Mayo 2025 - Abril 2026



*Se ha optado por excluir la categoría de "Suicidios" del análisis debido a la variación atípica en el registro administrativo ya que impide garantizar la consistencia de la serie histórica y la integridad de los datos para el mes bajo estudio.

Contacto

Se pueden contactar con el Observatorio de Seguridad y Convivencia a través de nuestra casilla de correo oficial:

observatorio@copeccordoba.com