

# Informe mensual de hechos presuntamente delictivos, muertes viales y suicidios en la Provincia de Córdoba

**Directora**

Carla Tassile

**Equipo Técnico**

María Victoria Romero Ratti

Josefina Hails

Lara Pusetto

Josefina Díaz



copeccordoba.com  
observatorio@copeccordoba.com

# Introducción

El presente informe fue elaborado en base a **información estadística correspondiente al territorio de la provincia de Córdoba, para el mes de marzo del año 2026**. Los datos presentados provienen de información suministrada por la Dirección de Estadística y Análisis del Delito de la Policía provincial. Este informe incluye datos provisorios.

En primer lugar, se presentan los datos totales de los hechos presuntamente delictivos registrados para el territorio provincial. Luego, se abordan en detalle los principales hechos registrados: **delitos contra la propiedad (robos y hurtos) y muertes violentas (homicidios dolosos, muertes viales y suicidios)**.

# Aclaraciones metodológicas

Los informes mensuales del Observatorio tienen como objetivo resumir y presentar información sobre los **hechos presuntamente delictivos, los suicidios y las muertes viales** registrados en la provincia durante cada mes.

El Observatorio contabiliza hechos **presuntamente delictivos** debido a que se nutre de lo relevado en las primeras actuaciones policiales u otros organismos de toma de denuncias, que pueden no tener información suficiente para definir la existencia o no de un delito, lo cual será definido en los procesos judiciales subsiguientes. En este mismo sentido se habla de “presuntos autores de los hechos”.

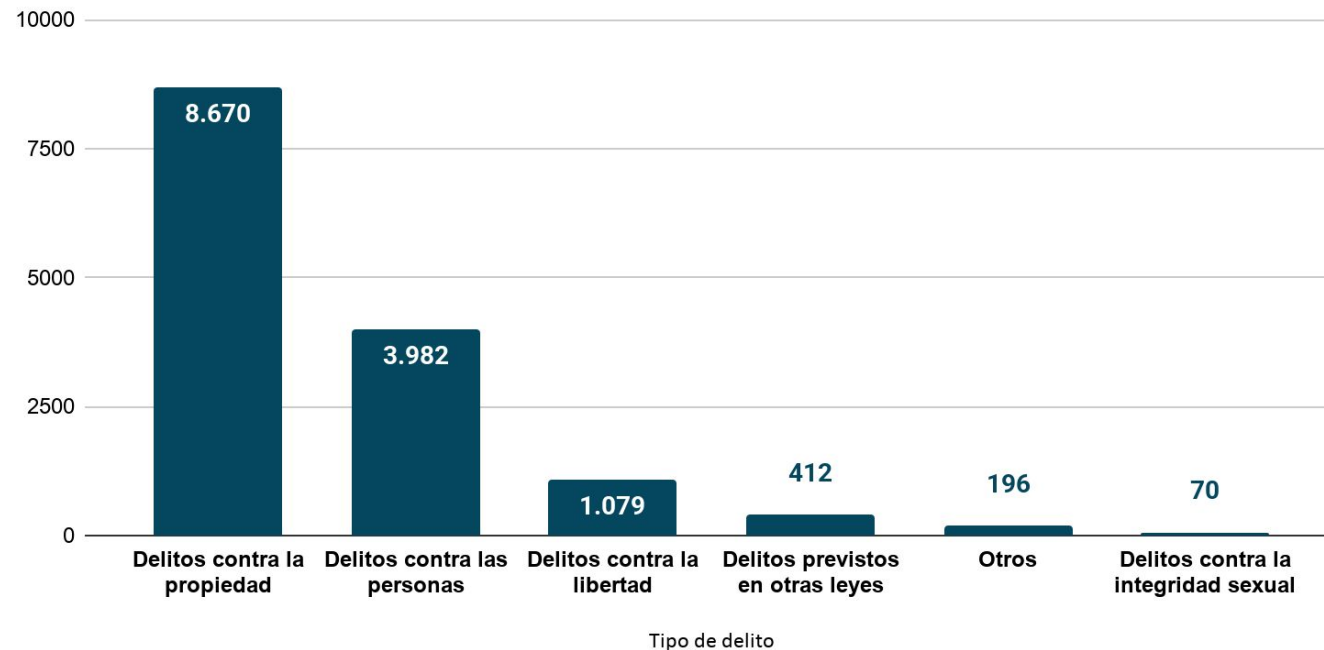
Para el cálculo del total de hechos presuntamente delictivos se decidió excluir las muertes viales, los suicidios y las figuras contravencionales, ya que no constituyen delitos propiamente dichos. Los datos de los suicidios y muertes viales se analizan por separado.

No se utiliza el cálculo de tasas, debido a que no resulta adecuado para análisis mensuales ni para poblaciones menores a 50.000 habitantes. Como referencia se deja la tasa del año 2025, expresada por cada 100.000 habitantes.

# Datos provinciales

## Cantidad de hechos registrados según categoría agrupada

Provincia de Córdoba. Marzo 2026.



\*A fin de simplificar la exposición de los datos los mismos fueron agrupados en las principales categorías que muestra el gráfico.

## Cantidad total de hechos registrados

Provincia de Córdoba. Marzo 2026.

# 14.409

Durante el **mes de marzo** del año 2025, se registraron en todo el territorio de la provincia de Córdoba un total de **14.409 hechos presuntamente delictivos**. Los **delitos contra la propiedad** son, por amplio margen, los **más frecuentes**, con 8.670 registros, representando el 60,2%

# Delitos contra la propiedad

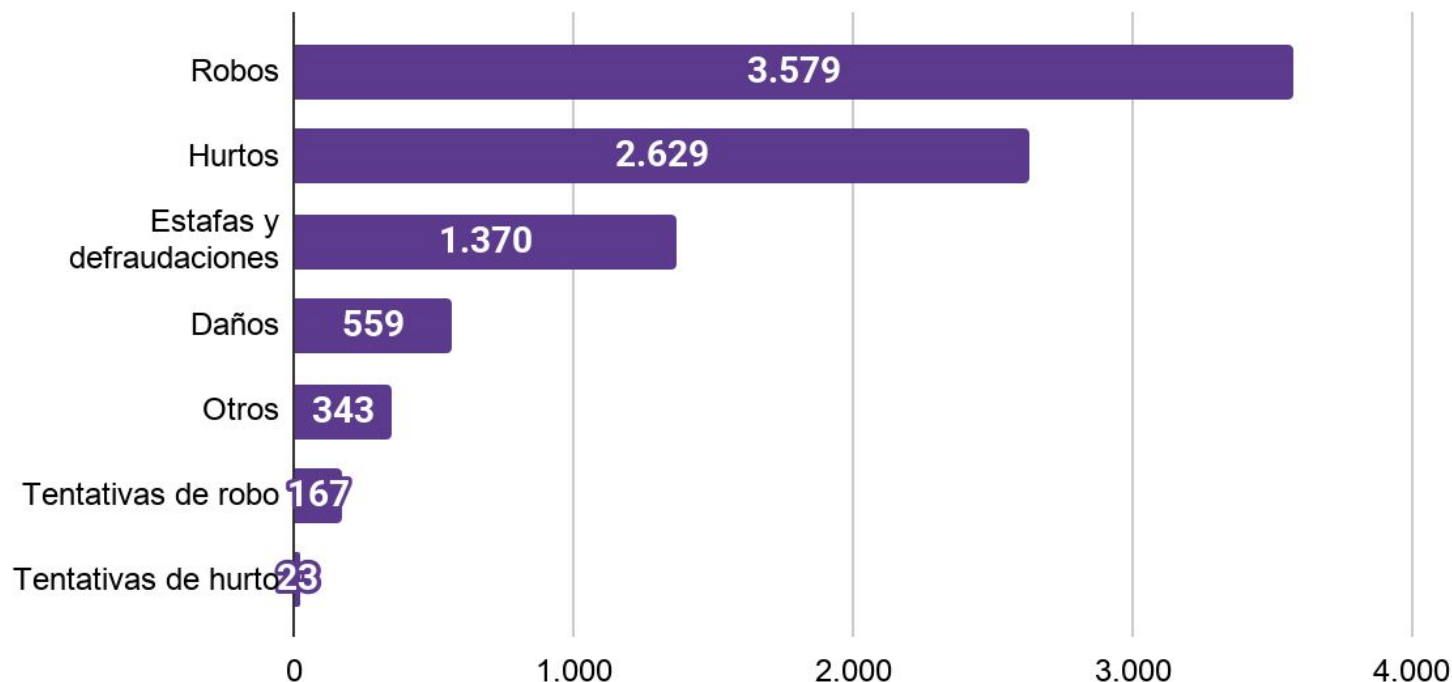
En este apartado se presentan los datos totales de los delitos contra la propiedad registrados para el territorio provincial en el mes de marzo del 2026.

Luego, se abordarán con mayor profundidad los robos y hurtos, seleccionados como delitos de interés para un análisis específico.

# Delitos contra la propiedad

## Cantidad de delitos contra la propiedad según tipo

Provincia de Córdoba. Marzo 2026.



Cantidad total de hechos registrados  
Provincia de Córdoba. Marzo 2026.

# 8.670

En el mes de marzo del año 2026 se registraron **8.670 delitos contra la propiedad.**

**El 71,6% fueron robos y hurtos.**

A continuación se realiza un análisis desagregado de las distintas categorías de **robos y hurtos**, y alguna de sus características.

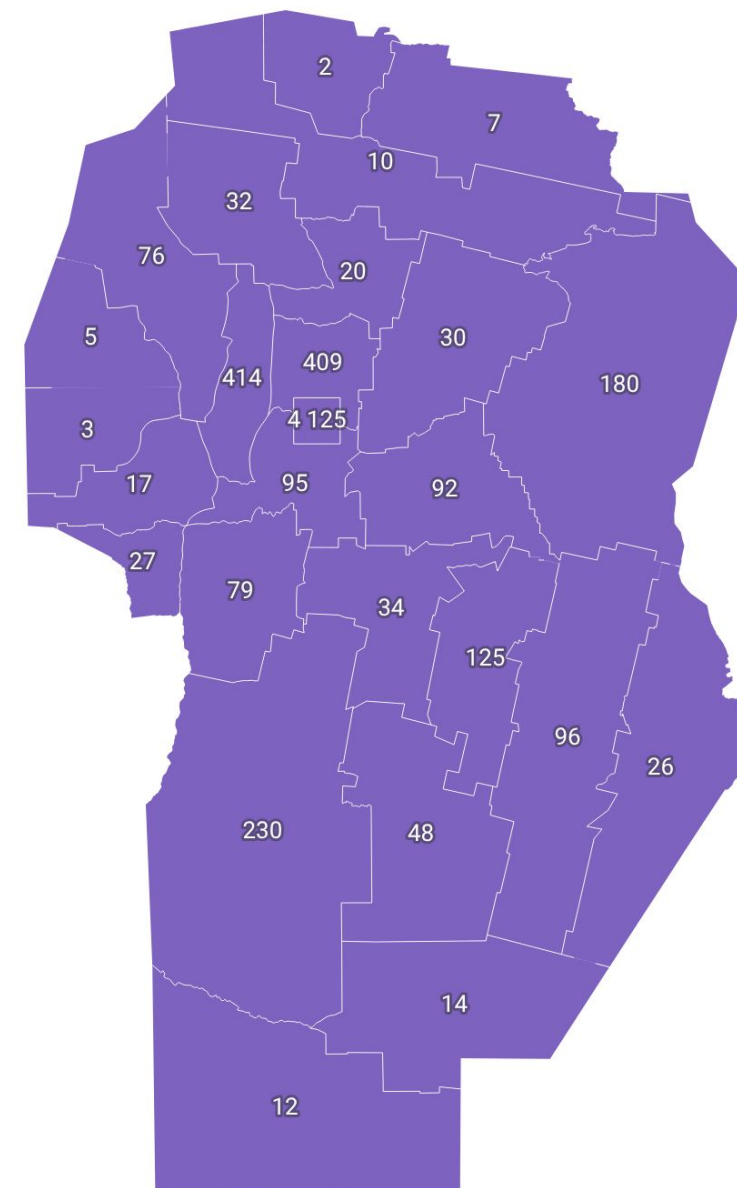
# Robos y hurtos

	2025	2026
Marzo	<b>8.117</b>	<b>6.208</b>

Cantidad total 2025	Tasa anual 2025
<b>87.424</b>	<b>2.216</b>

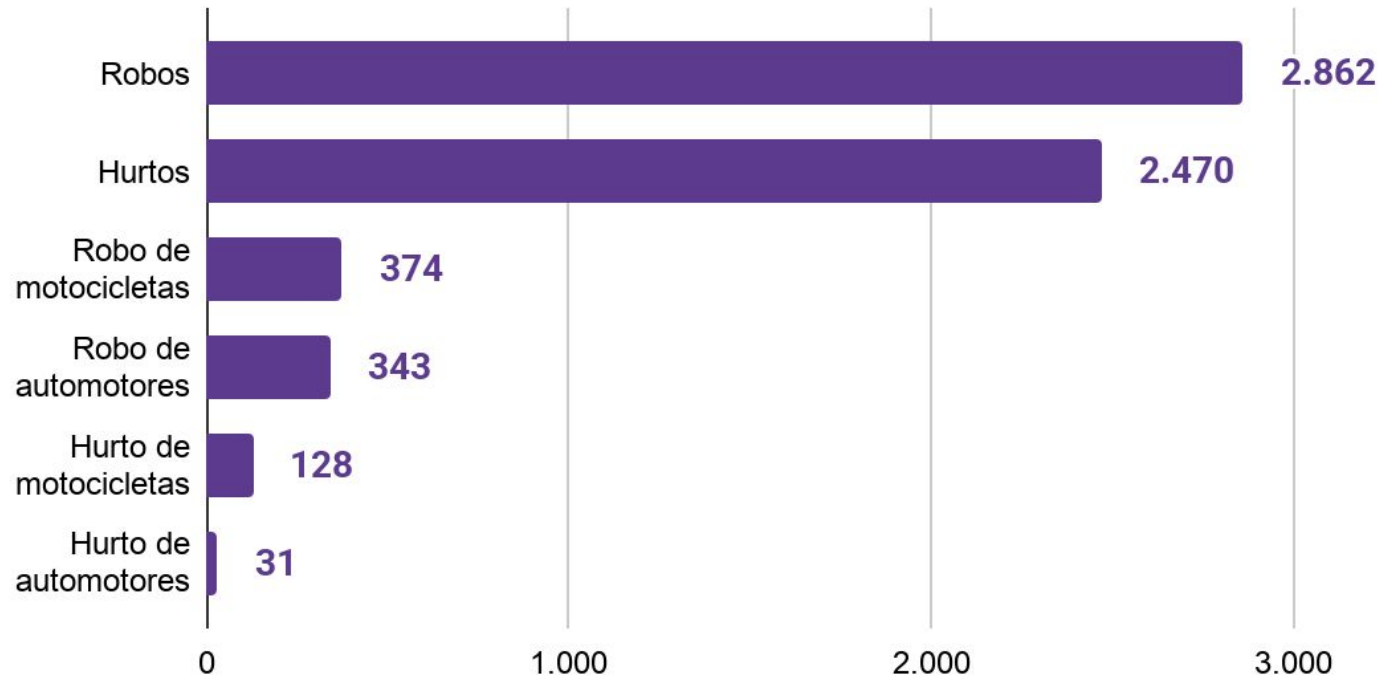
En el mes de marzo del año 2026 se registraron **6.208 robos y hurtos en total en toda la provincia.**

En comparación a lo registrado en el mes de marzo del 2025, en el mes de marzo del corriente año se observa una baja considerable.



## Cantidad de robos y hurtos según tipo

Provincia de Córdoba. Marzo 2026.



Al desagregar **los robos y hurtos**, se observan las siguientes características:

A los **robos (46,1%)** y **hurtos (39,8%)** comunes, le siguen el **robo de motocicletas (6,0%)** y el **de automotores (5,5%)**. Por último se registran los hurtos de motocicletas y automotores.

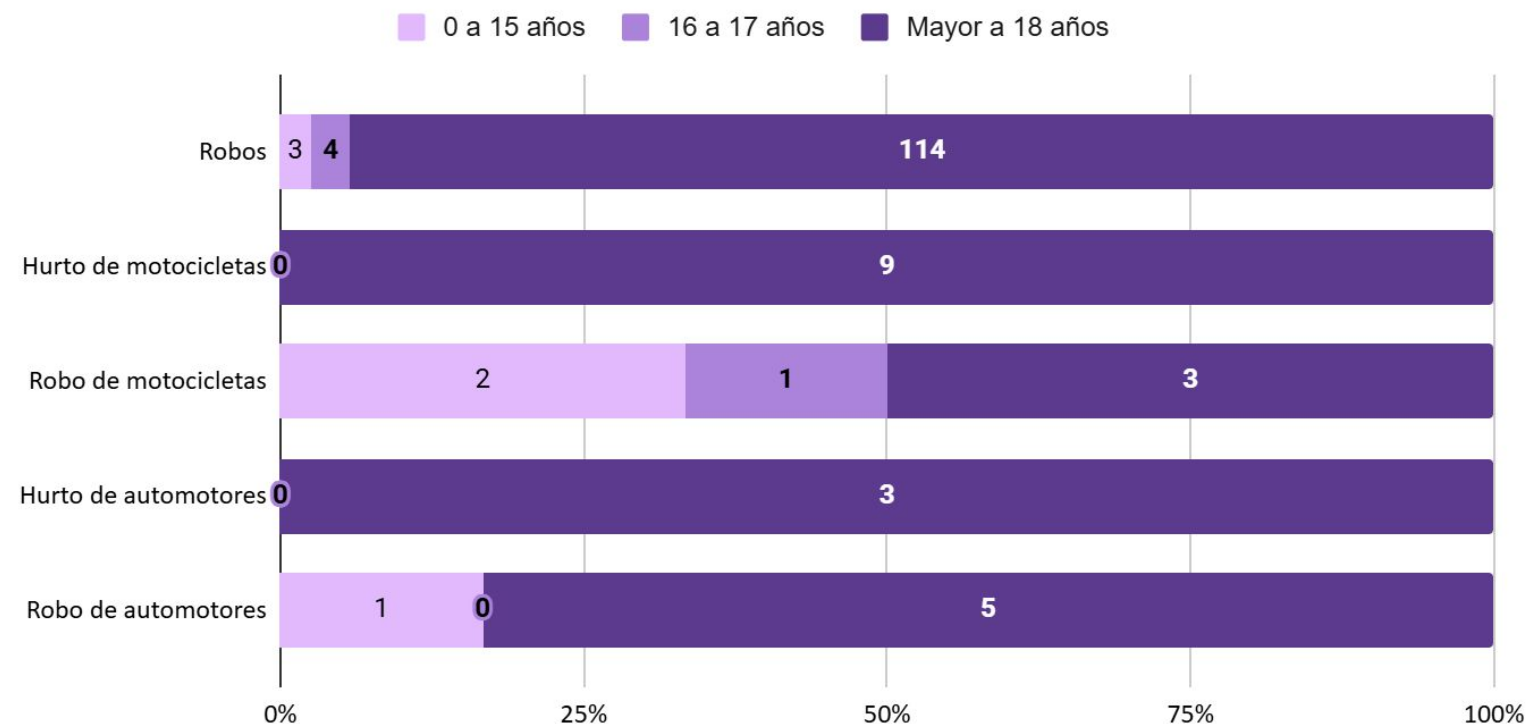
**El 91% no utilizaron armas (5.648)**

El tipo de **arma más utilizada fue el arma de fuego** representando el **5,8% (358)**

El **94,9%** de los presuntos autores conocidos son **mayores de edad (295)** representando el mayor porcentaje de la muestra. Los **menores de 16 y 17 años** representan el **2,6% (8)**. **8 de los presuntos autores** son **menores de 15 años** y **representan el 2,6%** del total.

### Proporción y cantidad de presuntos autores del hecho según edad y tipo de delito

Provincia de Córdoba. Marzo 2026.



# Muertes Violentas

En este apartado se presentan los datos totales de las muertes violentas registradas para el territorio provincial en el mes de marzo del 2026.

Se abordarán los homicidios dolosos, muertes en siniestros viales y suicidios.

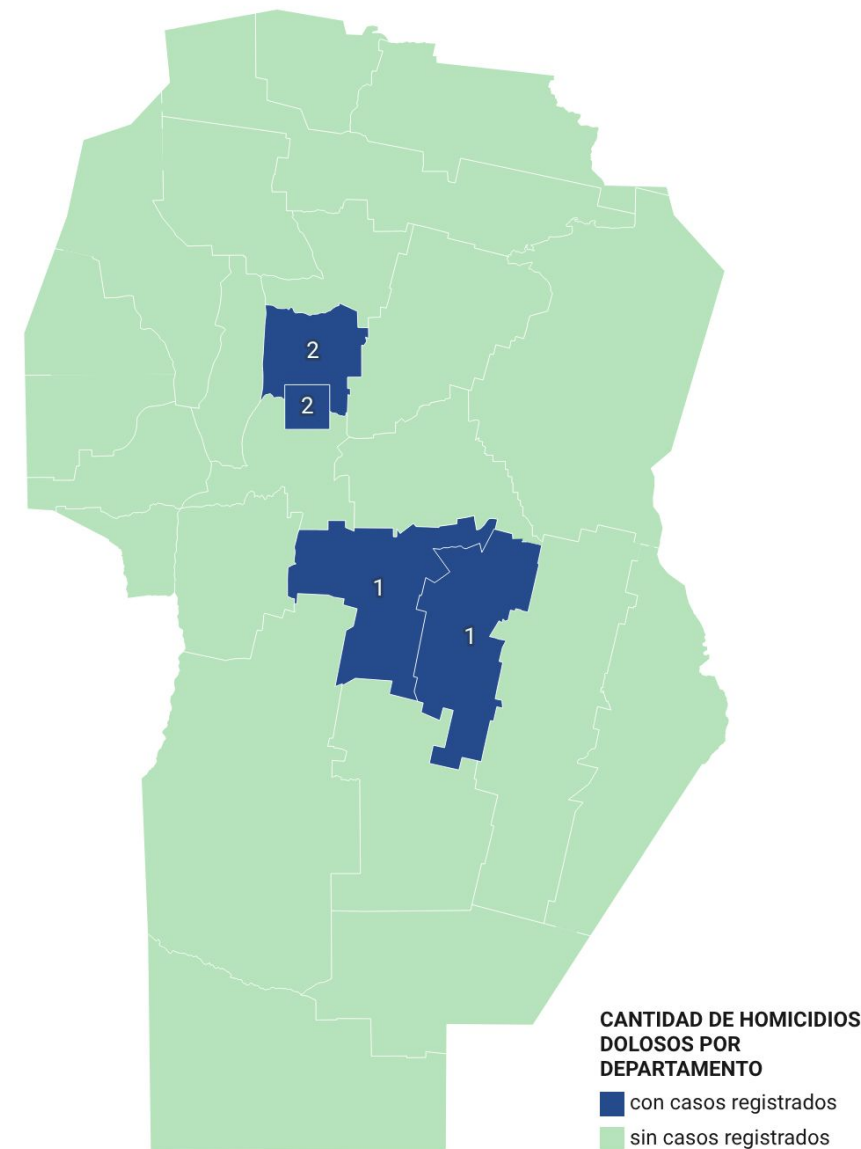
# Homicidios Dolosos

	2025	2026
Marzo	<b>11</b>	<b>6</b>

Cantidad total 2025	Tasa anual 2025
<b>87</b>	<b>2,2</b>

En el mes de marzo del año 2026 se registraron **6 hechos de homicidios dolosos**, con un total de **6 víctimas**, todas de sexo masculino y mayores de edad. Con respecto a los presuntos autores, solo fue identificado .

El mapa muestra su distribución por departamento:

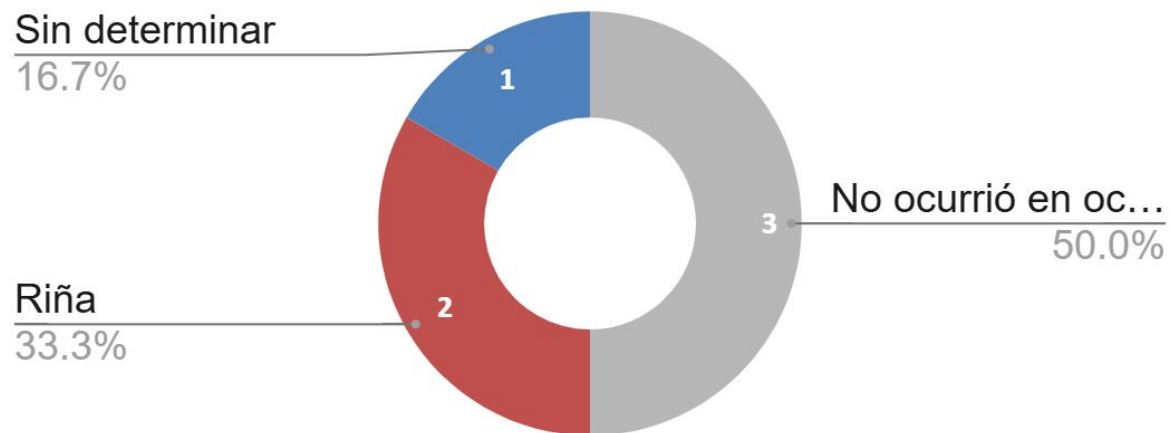


# Caracterización de los hechos

En relación a los homicidios que ocurrieron en ocasión de otro delito, el **50% de los homicidios no ocurrieron en ocasión de otro delito (3)**, el **33,3% ocurrió en ocasión de riña (2)** y en uno de los hechos no se pudo determinar.

## Proporción de homicidios que sucedieron en ocasión de otro delito

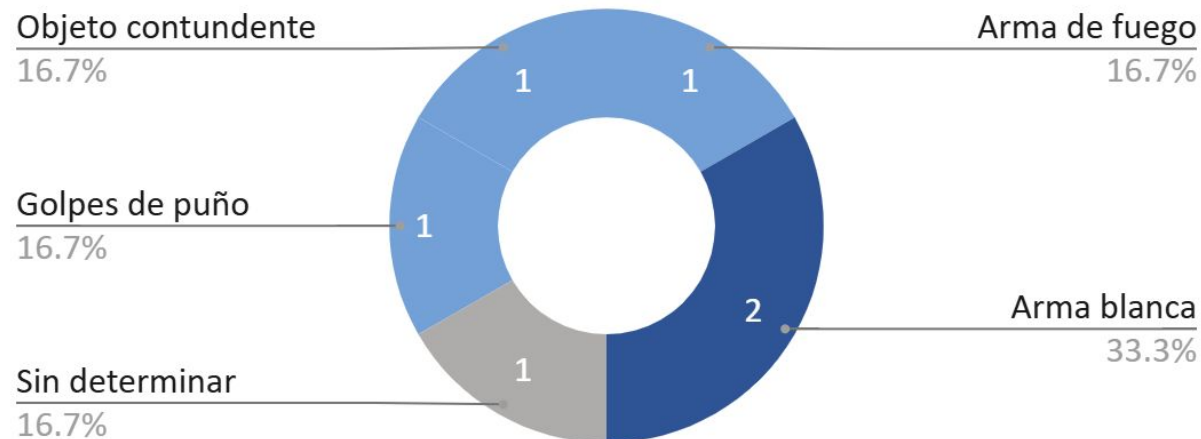
Provincia de Córdoba. Marzo 2025.



En cuanto a los **mecanismos** utilizados, en el mes de marzo predominó el uso de **arma blanca (2)**, seguida por **arma de fuego, objeto contundente y golpes de puño (1)**.

## Proporción de homicidios dolosos según tipo de mecanismo

Provincia de Córdoba. Marzo 2026



## Caracterización de las víctimas

Respecto a las **6 víctimas**, todas eran de **sexo masculino**.



Una de las víctimas era **policia en servicio** y las 4 restantes, **civiles**.  
**Todas eran mayores de edad.**

**El 33,3%** de las víctimas tenía entre **18 y 24** años, otro **33,3%** tenía entre 25 y 44 años. Las dos víctimas restante tenían más de 55 años

Informe mensual de hechos delictivos en la Provincia de Córdoba - marzo 2026



**Vínculo del presunto autor del hecho con la víctima**

Sin determinar

## Caracterización de los presuntos autores del hecho

Hubo una sola presunta autora registrada en el mes de marzo de 2026



**Es de sexo femenino y tiene 31 años**

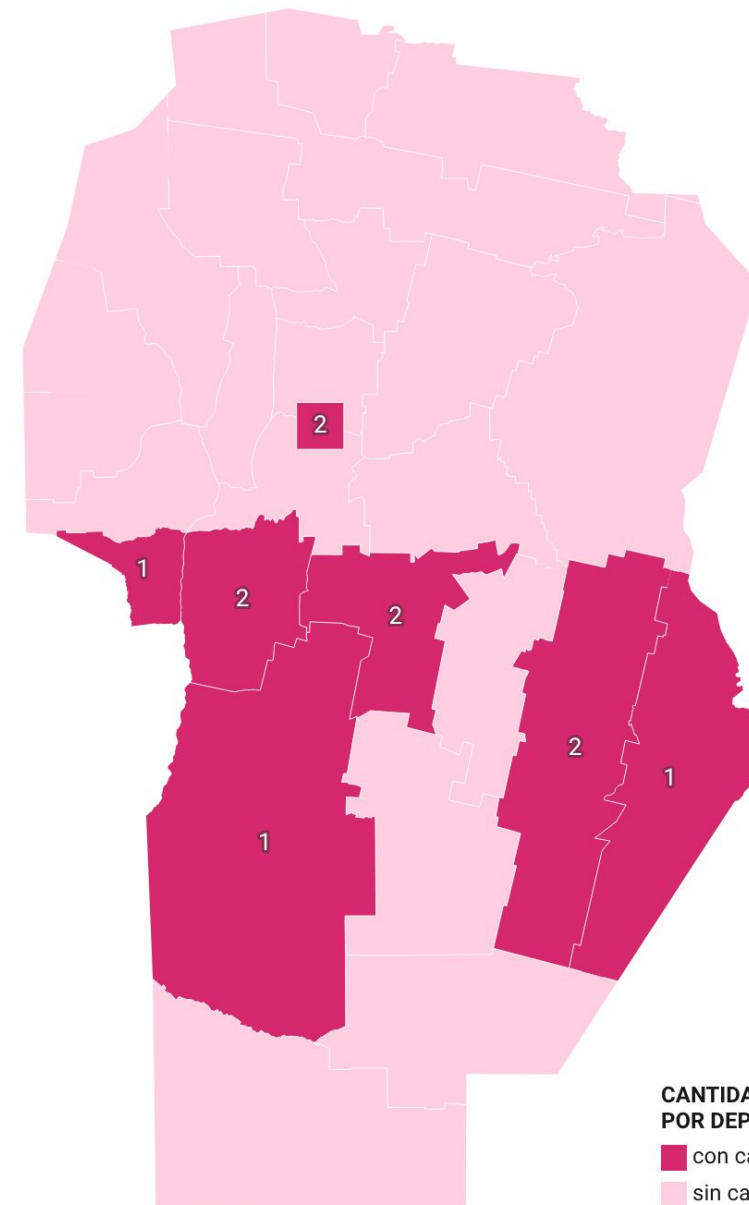
# Suicidios

	2025	2026
Marzo	<b>29</b>	<b>11</b>

Cantidad total 2025	Tasa anual 2025
<b>365</b>	<b>9,3</b>

En el mes de marzo del año 2026 se registraron **11 suicidios** en la provincia de Córdoba

Este es un valor atípico y desde este Observatorio mantenemos una postura de prudencia estadística. La existencia de 37 casos caratulados como MED implica que el 77% de los eventos potenciales de esta naturaleza se encuentran aún en etapa de validación judicial, lo que impide confirmar una tendencia a la baja en suicidios.



**Líneas de escucha y orientación en salud mental**

En Córdoba:  
**0800-888-5555**  
**0351 426-5755**

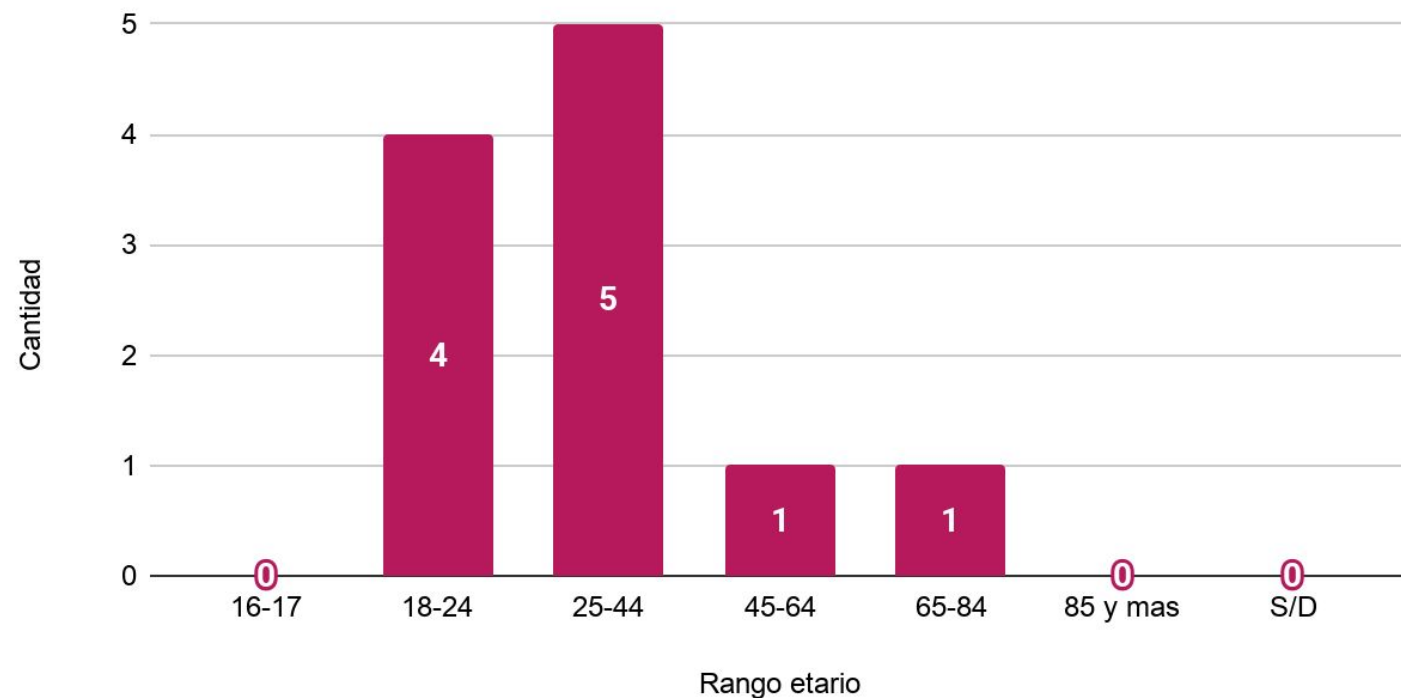
En todo el país:  
**0800-999-0091**



**COPEC**

## Cantidad de suicidios según franja etaria

Provincia de Córdoba. Marzo 2026



La mayoría **eran de sexo masculino.**



**18,2% (9)**

Sexo femenino



**81,8% (2)**

Sexo masculino

El grupo etario con más casos registrados fue el de **25 a 44 años (45,5%)** seguido del grupo de **18 a 24 años (36,4%)**. **Uno (1)** tenía **entre 45 y 64 años (2,9%)** y un **otro tenía entre 65 y 84 años.**

**Líneas de escucha y  
orientación en salud mental**

En Córdoba:  
**0800-888-5555**  
**0351 426-5755**

En todo el país:  
**0800-999-0091**



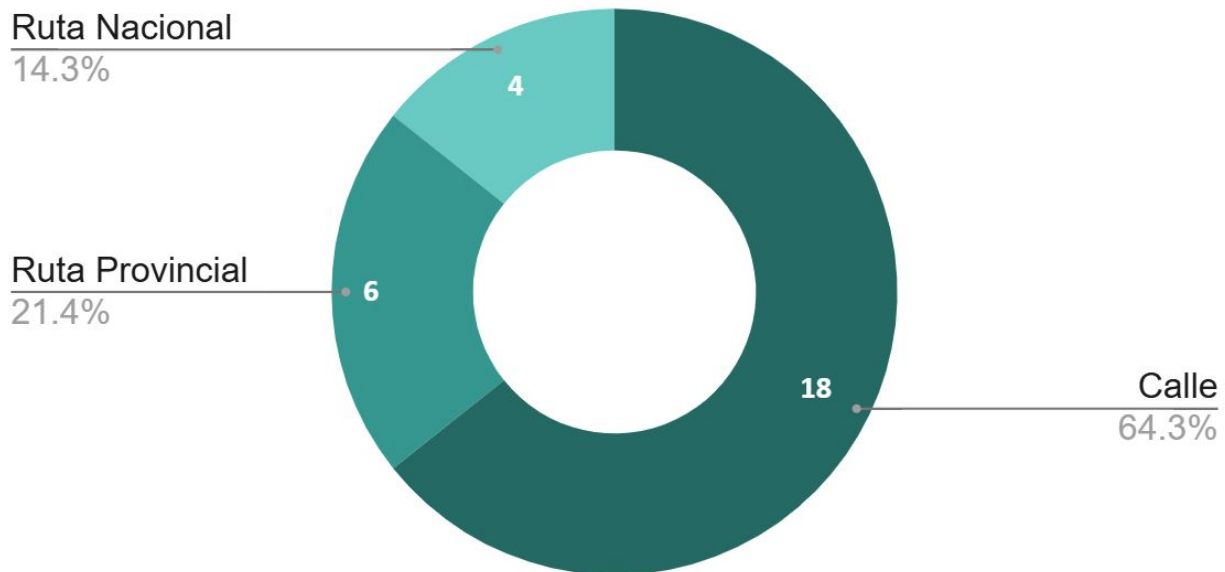


# Caracterización de los hechos

La **mayoría de los siniestros** ocurrieron en una **calle (64,3%)**. El **21,4% ocurrió en rutas provinciales** y el **14,3% en rutas nacionales**.

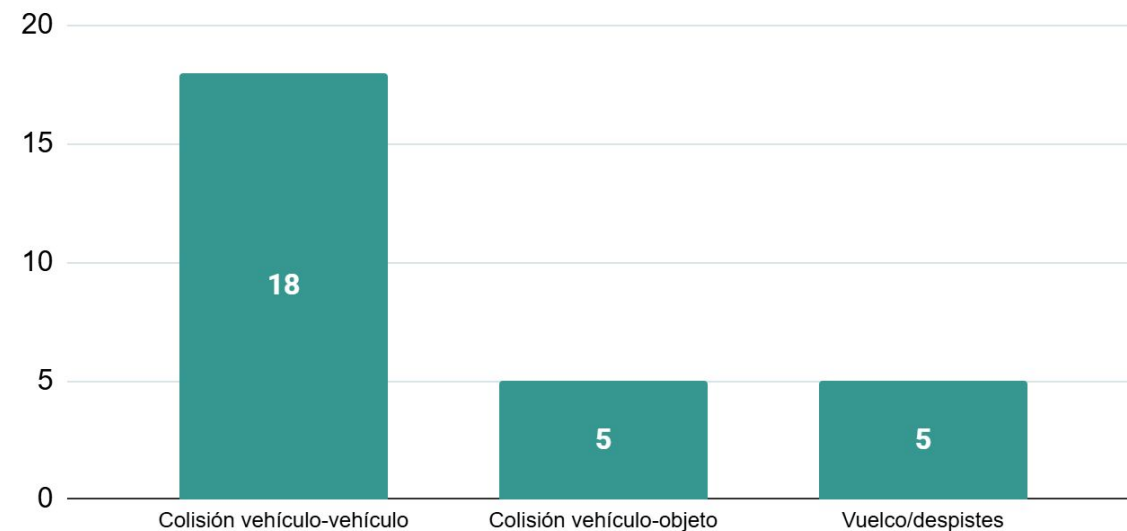
## Proporción de siniestros viales según lugar del hecho

Provincia de Córdoba. Marzo 2026.



## Cantidad de siniestros viales según modalidad del hecho

Provincia de Córdoba. Marzo 2026.



La **colisión vehículo-vehículo** es la modalidad más común (**64,3%**), seguida por **colisión vehículo-objeto (17,9%)**, y **vuelcos/despistes (17,9%)**.

# Caracterización de las víctimas

En relación a las **30 víctimas** se puede decir que la **mayoría eran de sexo masculino**.



## Cantidad de siniestros viales según la clase de víctima

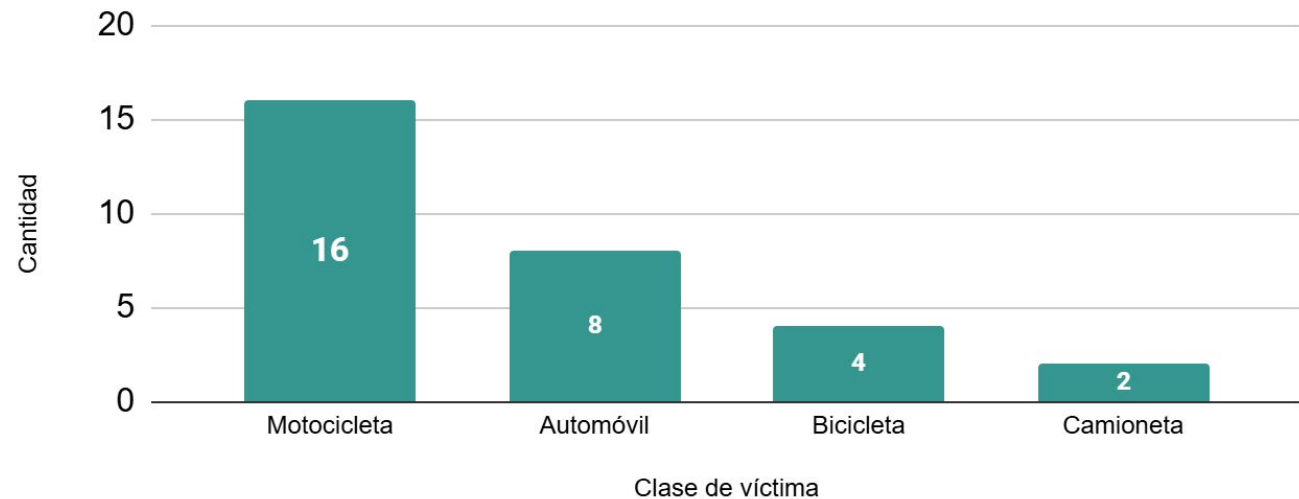
Provincia de Córdoba. Marzo 2026.



La mayoría de las víctimas eran **conductores (83,3%)**. El resto eran **acompañantes (16,7%)**.

## Cantidad de siniestros viales según la clase de víctima

Provincia de Córdoba. Marzo 2026.



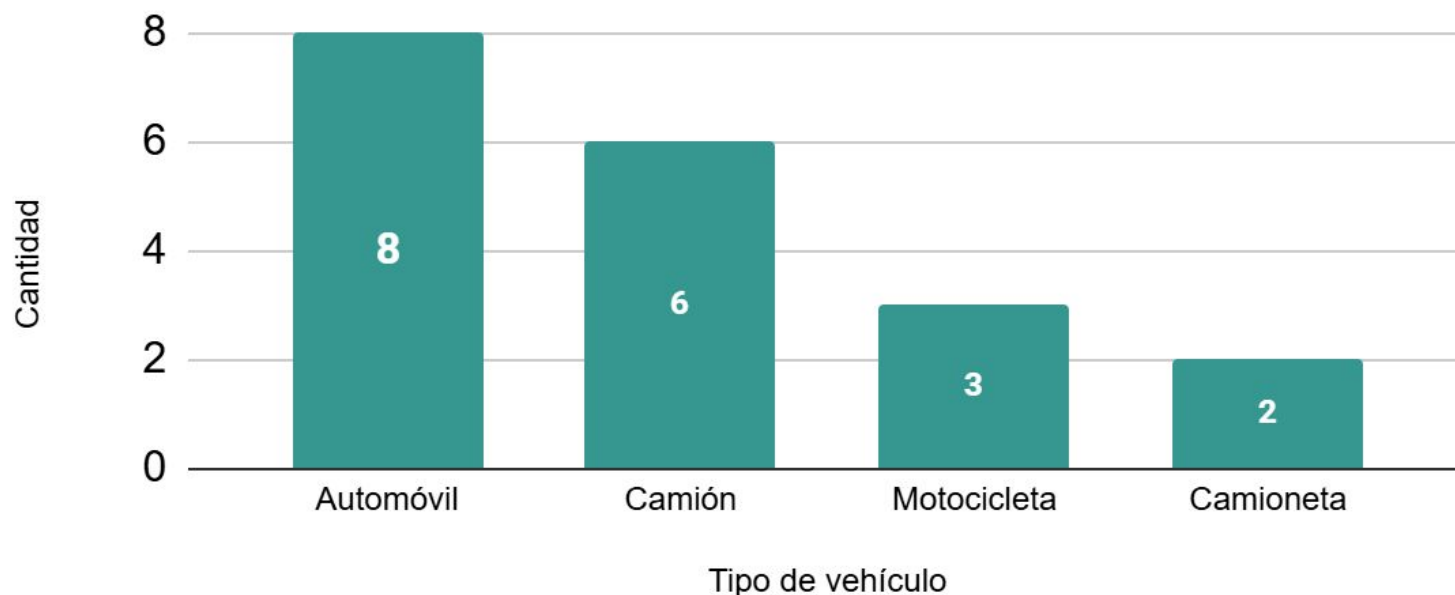
El **mayor porcentaje de víctimas se trasladaba en motocicleta (53,3%)** un **26,7% en automóvil**, un **13,3% en bicicleta** y un **6,7% en camioneta**.

# Caracterización de los presuntos autores del hecho

Respecto a los **19 presuntos autores** la gran mayoría son **de sexo masculino**.

Cantidad de siniestros viales según vehículo de los presuntos autores del hecho

Provincia de Córdoba. Marzo 2026



**84,2%** (16)

Sexo masculino



**15,8%** (3)

Sexo femenino

**Todos son mayores de edad.**

Respecto al **vehículo que conducían** los **presuntos autores** la mayoría eran **automóviles (42,1%)**. El **31,6%** conducían un **camión**, el **15,8%** **motocicletas**. y un **10,5%** conducían **camionetas**.

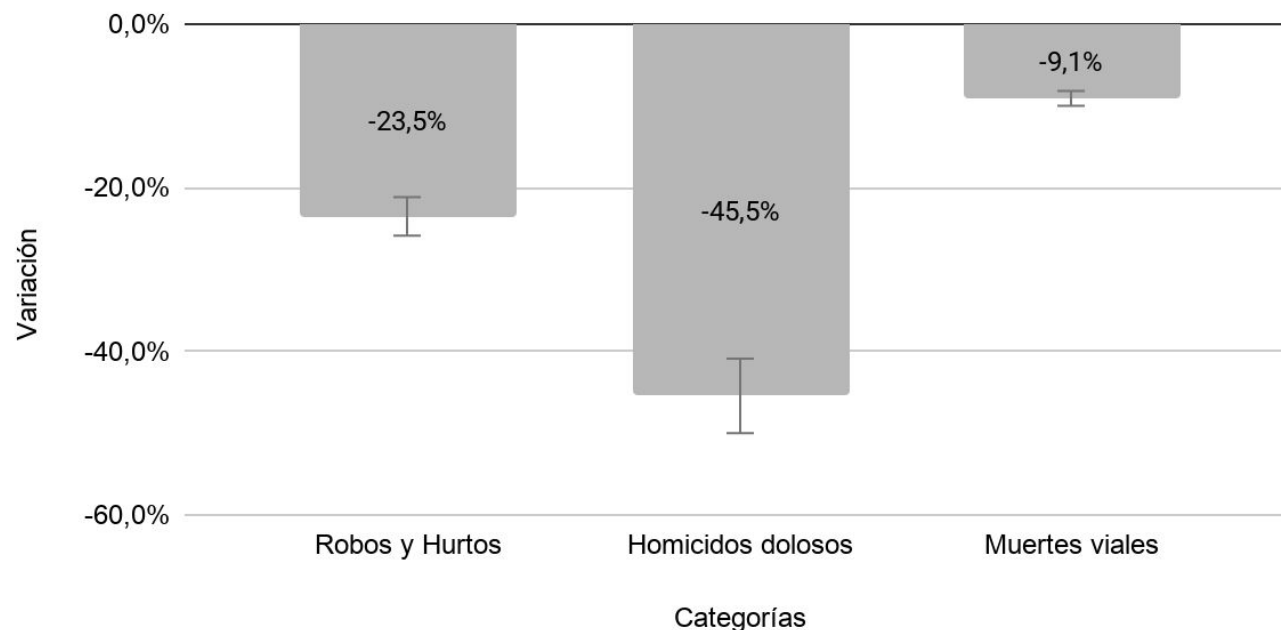
# Variación interanual de marzo 2025 – marzo 2026\*

En marzo de 2026, **la variación interanual mostró una disminución en todas las categorías analizadas.**

Los **homicidios dolosos** registraron una **caída del 45,5%** seguidos de los **robos y hurtos que cayeron un 23,5%**. Por último, las **muertes viales disminuyeron un 9,1%** en relación a marzo del año pasado.

## Variación interanual según categorías analizadas

Provincia de Córdoba. Marzo 2025 - Marzo 2026



\*Se ha optado por excluir la categoría de "Suicidios" del análisis debido a la variación atípica en el registro administrativo ya que impide garantizar la consistencia de la serie histórica y la integridad de los datos para el mes bajo estudio.

# Variación intermensual febrero 2026 - marzo 2026\*

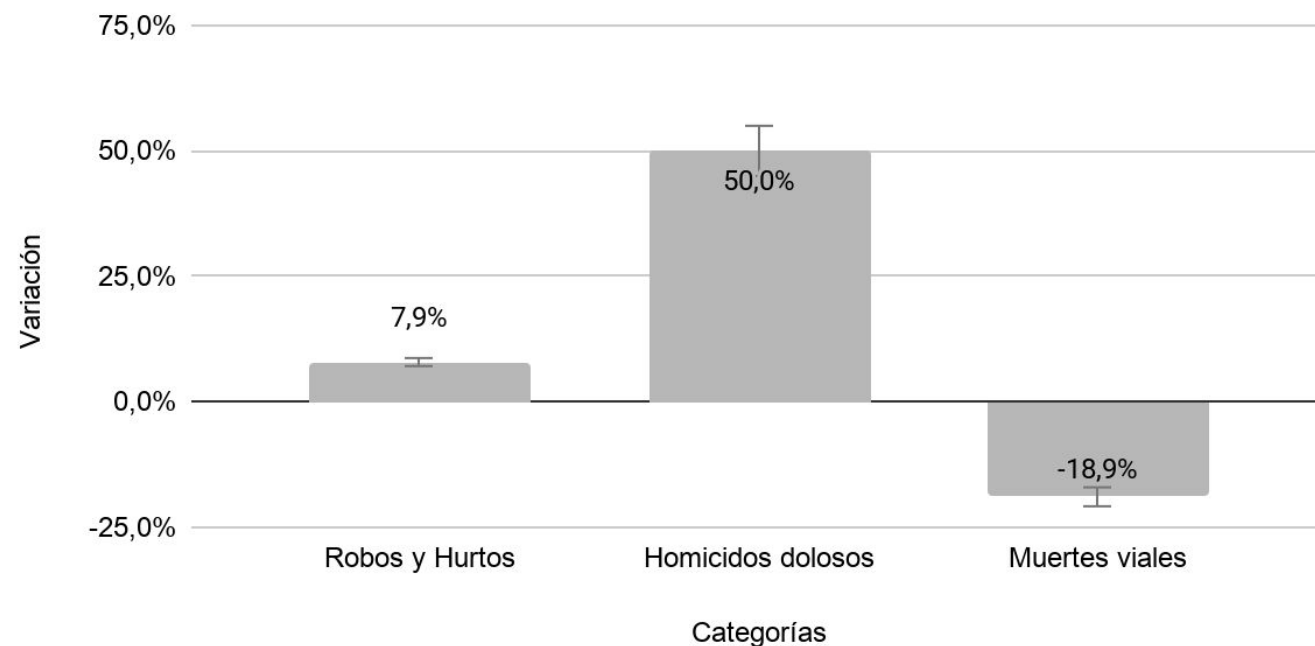
La variación intermensual **entre febrero y marzo del 2026** es distinta según la categoría analizada.

Los **homicidios dolosos incrementaron un 50%** y los **robos y hurtos un 7,9%** respecto al mes anterior.

Por otro lado, las **muertes viales** registraron un **descenso del 18,9%**.

## Variación intermensual según categorías analizadas

Provincia de Córdoba. Febrero 2026 - Marzo 2026.



\*Se ha optado por excluir la categoría de "Suicidios" del análisis debido a la variación atípica en el registro administrativo ya que impide garantizar la consistencia de la serie histórica y la integridad de los datos para el mes bajo estudio.

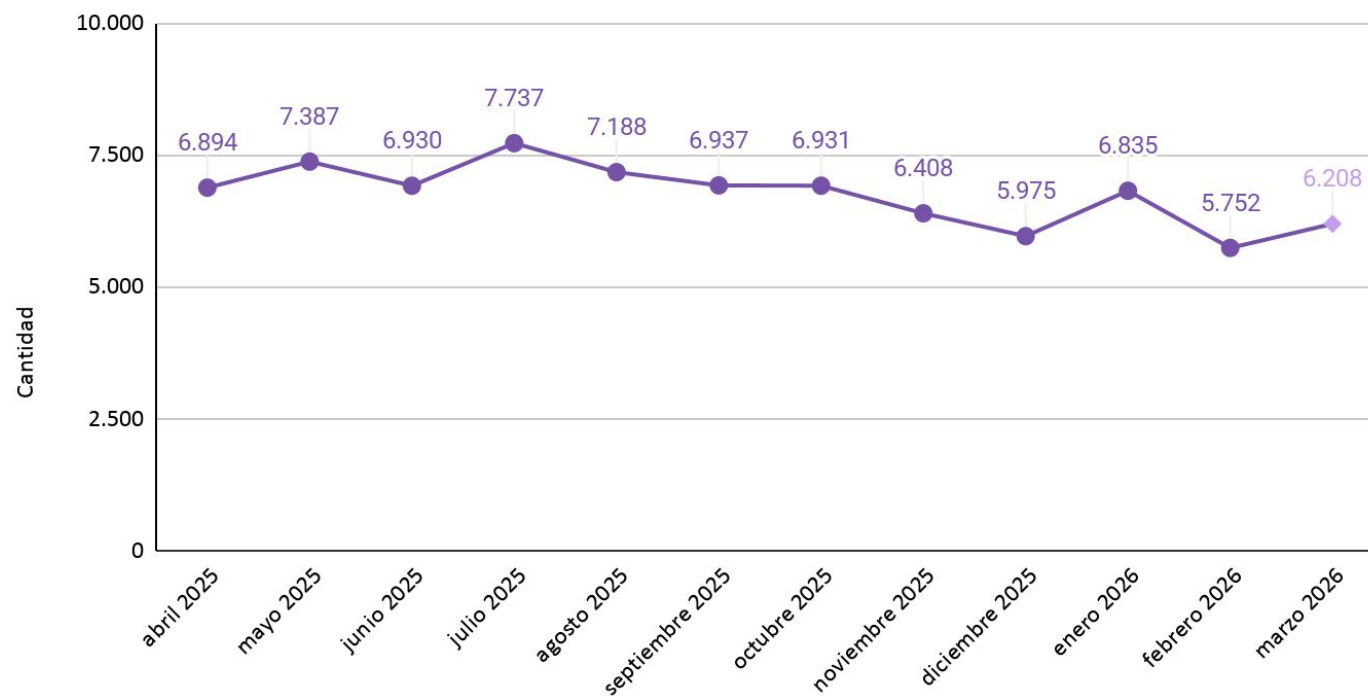
# Evolución mensual de robos y hurtos

Últimos 12 meses.

En cuanto a la **evolución de los robos y hurtos a lo largo de los últimos 12 meses, se observa una tendencia general descendente.** En marzo de 2025 se observa el pico (8.117 hechos registrados) y en el mes de febrero de 2026 el valor más bajo de todo el período (5.752). En el año 2026, el mes de marzo registró un leve incremento de los hechos alcanzando una cifra de 6.208.

## Evolución mensual de robos y hurtos

Provincia de Córdoba. Abril 2025 - Marzo 2026



# Evolución mensual de muertes violentas\*

Últimos 12 meses.

Respecto a la **evolución mensual de los últimos 12 meses de las muertes violentas, no se identifican tendencias claras**. Las **muertes viales** presentan una evolución mensual fluctuante con picos en mayo de 2025 y febrero de 2026 y mínimos en junio y octubre de 2025. Durante el mes analizado se observa un registro de 30 casos. Los **homicidios dolosos** mantuvieron niveles más estables, con picos de en los meses de febrero, marzo y octubre de 2025. El periodo cierra en marzo de 2026 con un total de 6 registros.

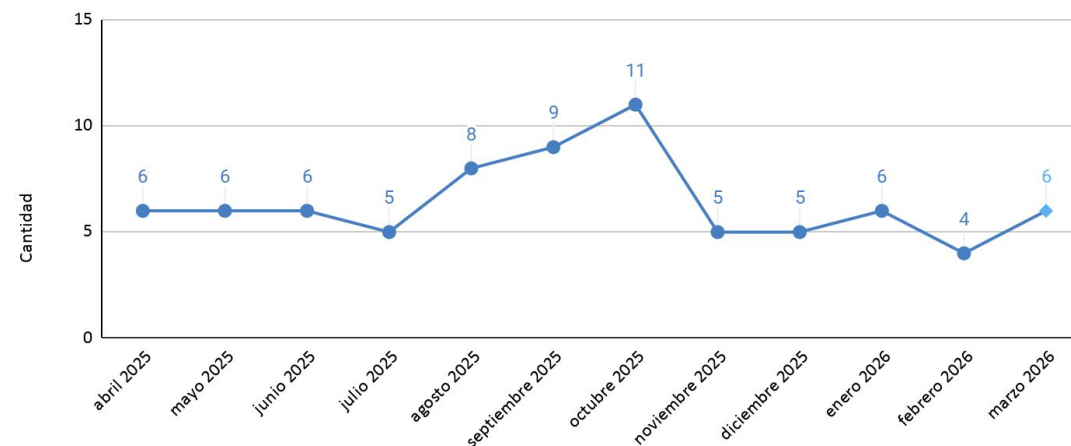
## Evolución mensual de muertes viales

Provincia de Córdoba. Abril 2025 - marzo 2026



## Evolución mensual de homicidios dolosos

Provincia de Córdoba. Abril 2025 - Marzo 2026



\*Se ha optado por excluir la categoría de "Suicidios" del análisis debido a la variación atípica en el registro administrativo ya que impide garantizar la consistencia de la serie histórica y la integridad de los datos para el mes bajo estudio.

# Contacto

Se pueden contactar con el Observatorio de Seguridad y Convivencia a través de nuestra casilla de correo oficial:

***[observatorio@copeccordoba.com](mailto:observatorio@copeccordoba.com)***