

# Informe mensual de hechos presuntamente delictivos, muertes viales y suicidios en la Provincia de Córdoba

**Directora**

Carla Tassile

**Equipo Técnico**

María Victoria Romero Ratti

Josefina Hails

Lara Pusetto

Josefina Díaz

# Introducción

El presente informe fue elaborado en base a **información estadística correspondiente al territorio de la provincia de Córdoba, para el mes de febrero del año 2026**. Los datos presentados provienen de información suministrada por la Dirección de Estadística y Análisis del Delito de la Policía provincial. Este informe incluye datos provisorios.

En primer lugar, se presentan los datos totales de los hechos presuntamente delictivos registrados para el territorio provincial. Luego, se abordan en detalle los principales hechos registrados: **delitos contra la propiedad (robos y hurtos) y muertes violentas (homicidios dolosos, muertes viales y suicidios)**.

# Aclaraciones metodológicas

Los informes mensuales del Observatorio tienen como objetivo resumir y presentar información sobre los **hechos presuntamente delictivos, los suicidios y las muertes viales** registrados en la provincia durante cada mes.

El Observatorio contabiliza hechos **presuntamente delictivos** debido a que se nutre de lo relevado en las primeras actuaciones policiales u otros organismos de toma de denuncias, que pueden no tener información suficiente para definir la existencia o no de un delito, lo cual será definido en los procesos judiciales subsiguientes. En este mismo sentido se habla de “presuntos autores de los hechos”.

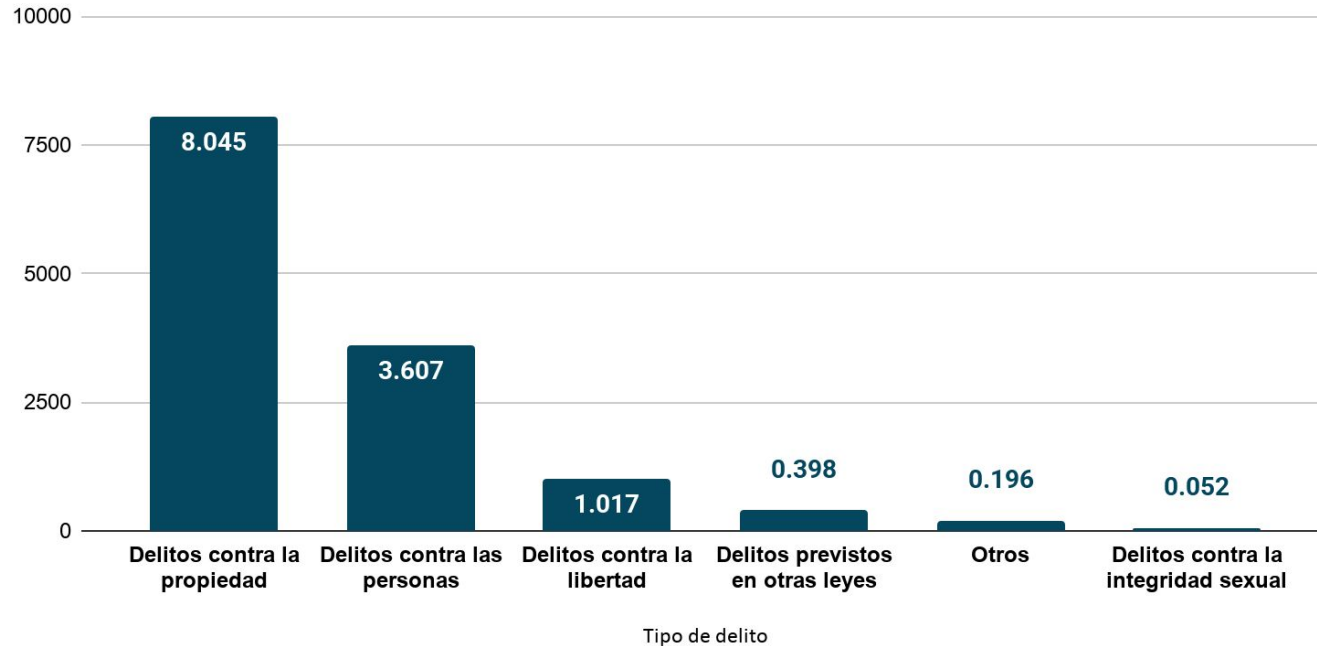
Para el cálculo del total de hechos presuntamente delictivos se decidió excluir las muertes viales, los suicidios y las figuras contravencionales, ya que no constituyen delitos propiamente dichos. Los datos de los suicidios y muertes viales se analizan por separado.

No se utiliza el cálculo de tasas, debido a que no resulta adecuado para análisis mensuales ni para poblaciones menores a 50.000 habitantes. Como referencia se deja la tasa del año 2025, expresada por cada 100.000 habitantes.

# Datos provinciales

## Cantidad de hechos registrados según categoría agrupada

Provincia de Córdoba. Febrero 2026.



\*A fin de simplificar la exposición de los datos los mismos fueron agrupados en las principales categorías que muestra el gráfico.

## Cantidad total de hechos registrados

Provincia de Córdoba. Febrero 2026.

# 13.315

Durante el **mes de febrero** del corriente año, se registraron en todo el territorio de la Provincia de Córdoba un total de **13.315 hechos presuntamente delictivos**. Los **delitos contra la propiedad** son, por amplio margen, los **más frecuentes**, con 8.045 registros, representando el 60,4%

# Delitos contra la propiedad

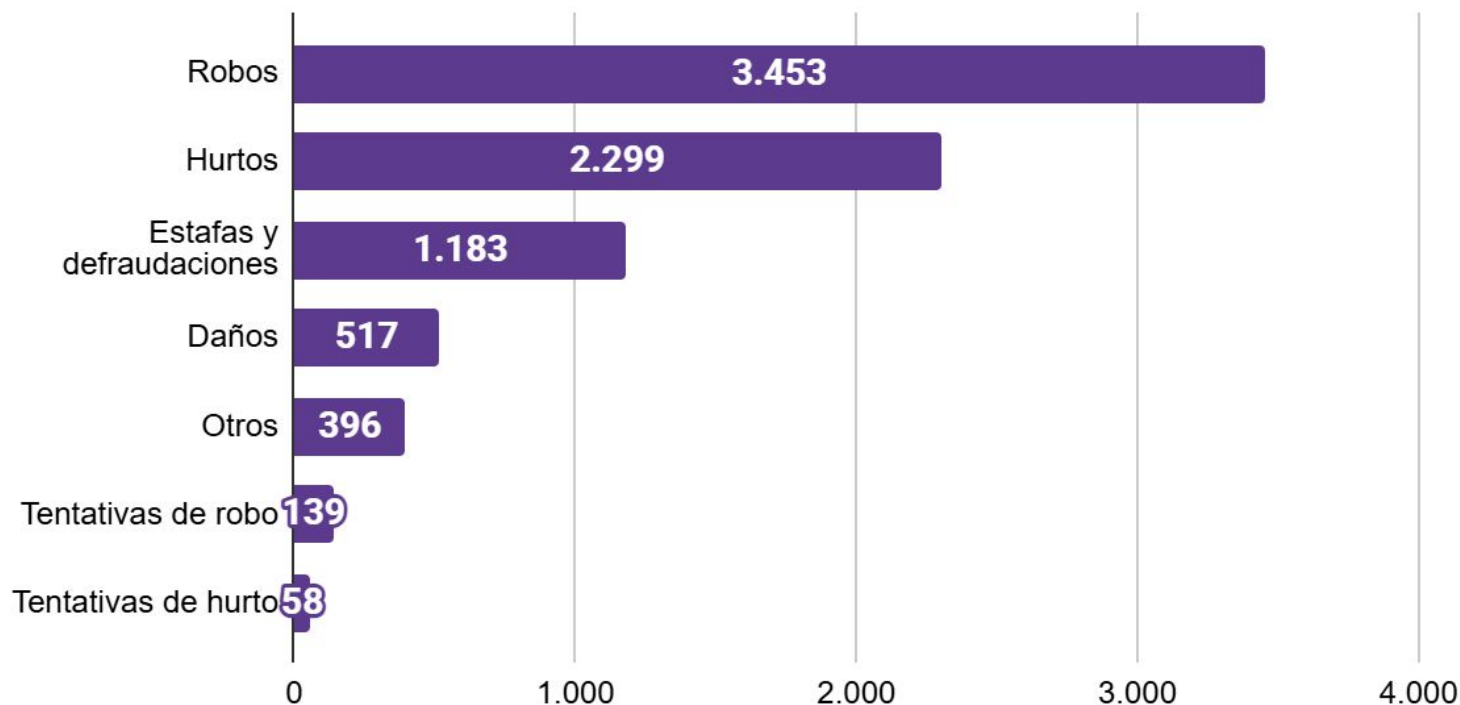
En este apartado se presentan los datos totales de los delitos contra la propiedad registrados para el territorio provincial en el mes de febrero del 2026.

Luego, se abordarán con mayor profundidad los robos y hurtos, seleccionados como delitos de interés para un análisis específico.

# Delitos contra la propiedad

## Cantidad de delitos contra la propiedad según tipo

Provincia de Córdoba. Febrero 2026.



Cantidad total de hechos registrados

Provincia de Córdoba. Febrero 2026.

# 8.045

En el mes de febrero del año 2026 se registraron **8.045 delitos contra la propiedad.**

**El 71,5% fueron robos y hurtos.**

A continuación se realiza un análisis desagregado de las distintas categorías de **robos y hurtos**, y alguna de sus características.

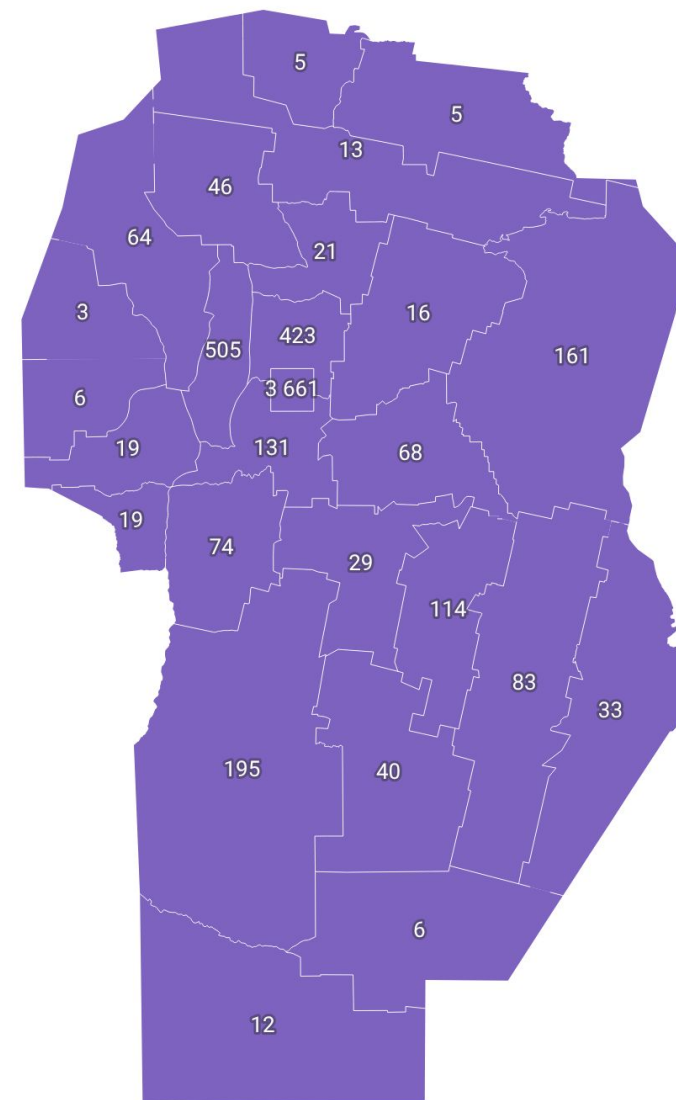
# Robos y hurtos

	2025	2026
Febrero	<b>7.920</b>	<b>5.752</b>

Cantidad total 2025	Tasa anual 2025
<b>87.424</b>	<b>2.216</b>

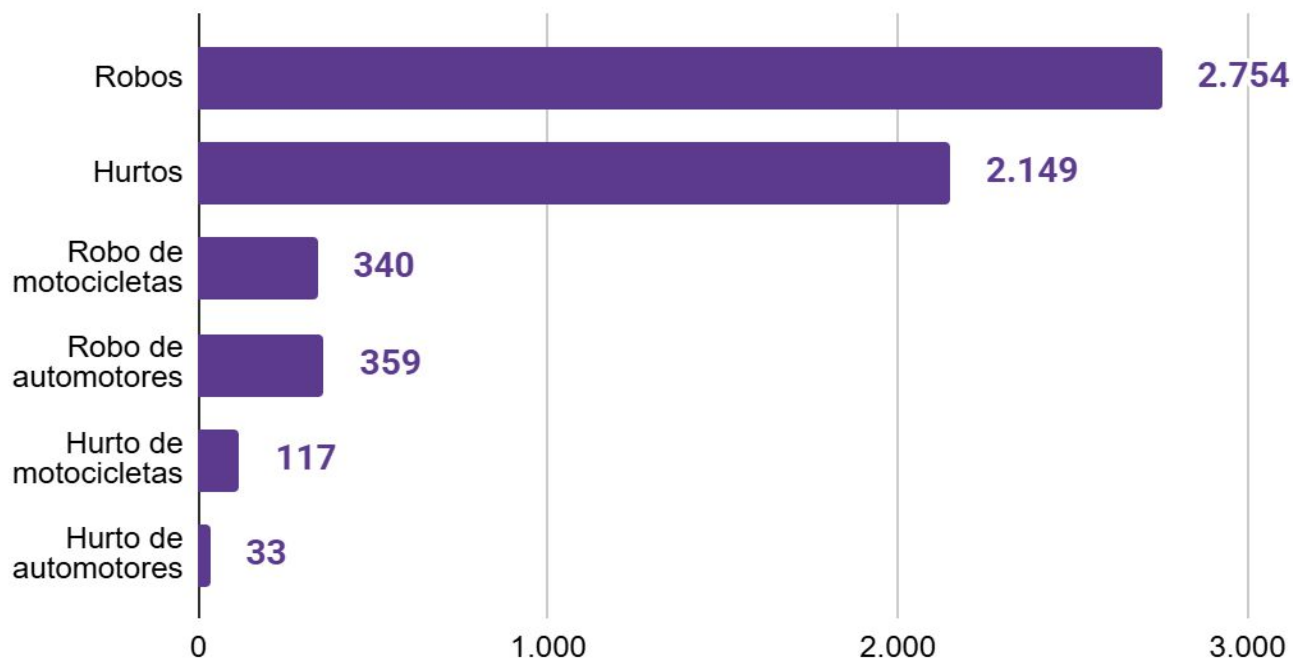
En el mes de febrero del año 2026 se registraron **5.752 robos y hurtos en todos los departamentos de la provincia.**

En comparación a lo registrado en el mes de febrero del 2025, en el mes de febrero del 2026 se observa una baja considerable, lo cual indica una disminución del registro de estos delitos en el corriente año.



## Cantidad de robos y hurtos según tipo

Provincia de Córdoba. Febrero 2026.



Al desagregar **los robos y hurtos**, se observan las siguientes características:

A los **robos (47,9%)** y **hurtos (37,4%)** comunes, le siguen el **robo de automotores (6,2%)** y el **de motocicletas (5,9%)**. Por último se registran los hurtos de motocicletas y automotores.

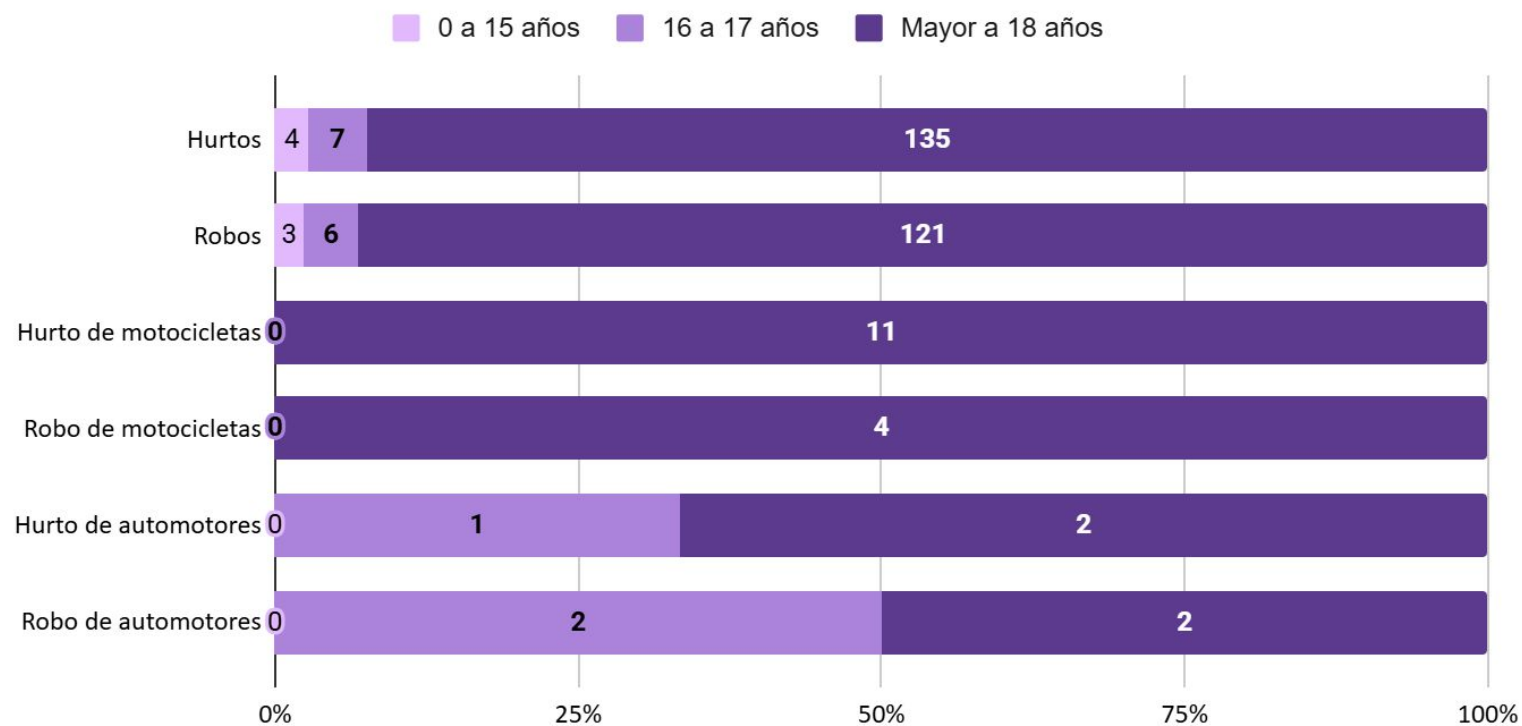
**El 91% no utilizaron armas (5.233).**

El tipo de **arma más utilizada fue el arma de fuego** representando el **5% (289)**.

El **92,3%** de los presuntos autores conocidos son mayores de edad (**275**) representando el mayor porcentaje de la muestra. Los **menores de 16 y 17 años** representan el **5,7%** (**18**). **12** de los presuntos autores son **menores de 15 años** y representan el **3,8%** del total.

## Proporción y cantidad de presuntos autores del hecho según edad y tipo de delito

Provincia de Córdoba. Febrero 2026.



# Muertes Violentas

En este apartado se presentan los datos totales de las muertes violentas registradas para el territorio provincial en el mes de febrero del 2026.

Se abordarán los homicidios dolosos, muertes en siniestros viales y suicidios.

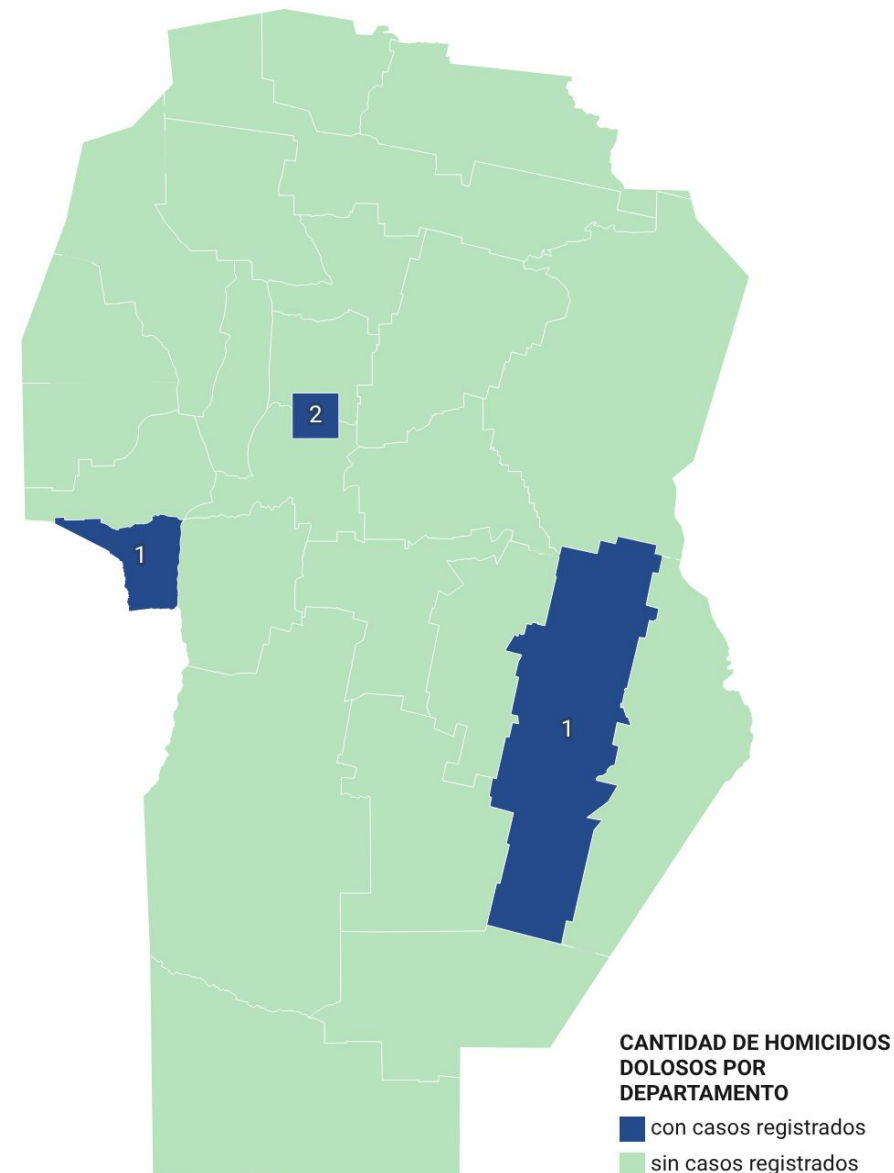
# Homicidios Dolosos

	2025	2026
Febrero	<b>10</b>	<b>4</b>

Cantidad total 2025	Tasa anual 2025
<b>87</b>	<b>2,2</b>

En el mes de febrero del año 2026 se registraron **4 hechos de homicidios dolosos**, con un total de **4 víctimas**, todas de sexo masculino y mayores de edad. No se registraron los datos de los presuntos autores.

El mapa muestra su distribución por departamento: **Capital (2), San Javier (1), y Unión (1)**.

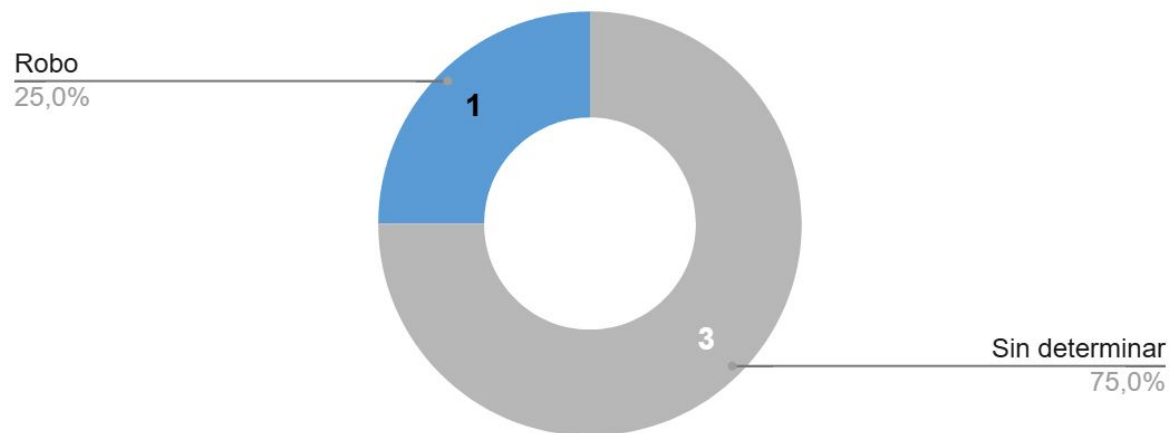


# Caracterización de los hechos

En relación a los homicidios que ocurrieron en ocasión de otro delito, el **50% de los homicidios ocurrieron en ocasión de riña (3)**, el 33,3% no ocurrió en ocasión de otro delito (2) y en uno de los hechos no se pudo determinar.

## Proporción de homicidios que sucedieron en ocasión de otro delito

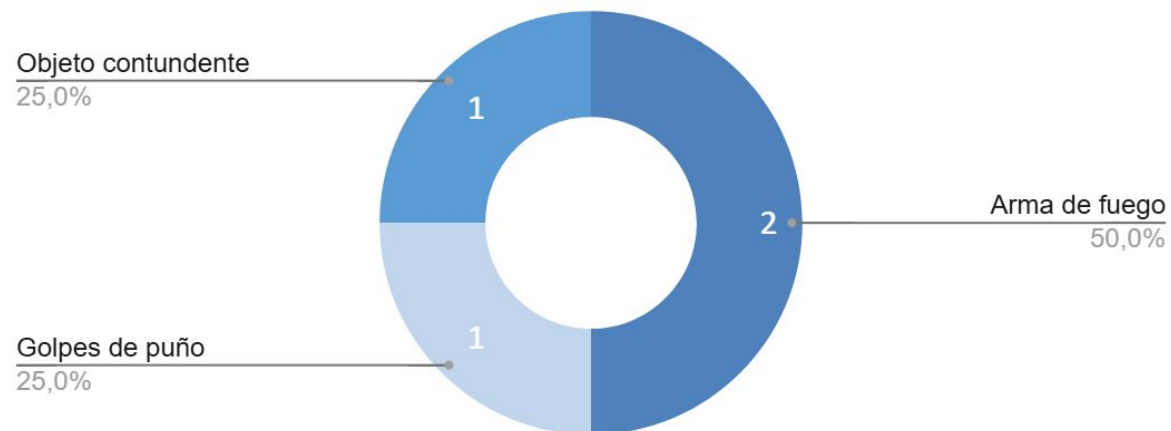
Provincia de Córdoba. Febrero 2026.



En cuanto a los **mecanismos** utilizados, en el mes de enero predominó el uso de **arma de fuego (2)** y de **arma blanca (2)**, seguido de **golpes de puño (1)**.

## Proporción de homicidios dolosos según tipo de mecanismo

Provincia de Córdoba. Febrero 2026.



## Caracterización de las víctimas

Respecto a las **4 víctimas**, todas eran de **sexo masculino**.



Todas las víctimas eran **civiles y mayores de edad**.

**El 50%** de las víctimas tenía entre **25 y 44** años (2). Una tenía entre 18 y 24 años y la víctima restante tenía entre 65 y 84 años.

No se registraron datos de los **presuntos autores de los hechos**.

# Suicidios

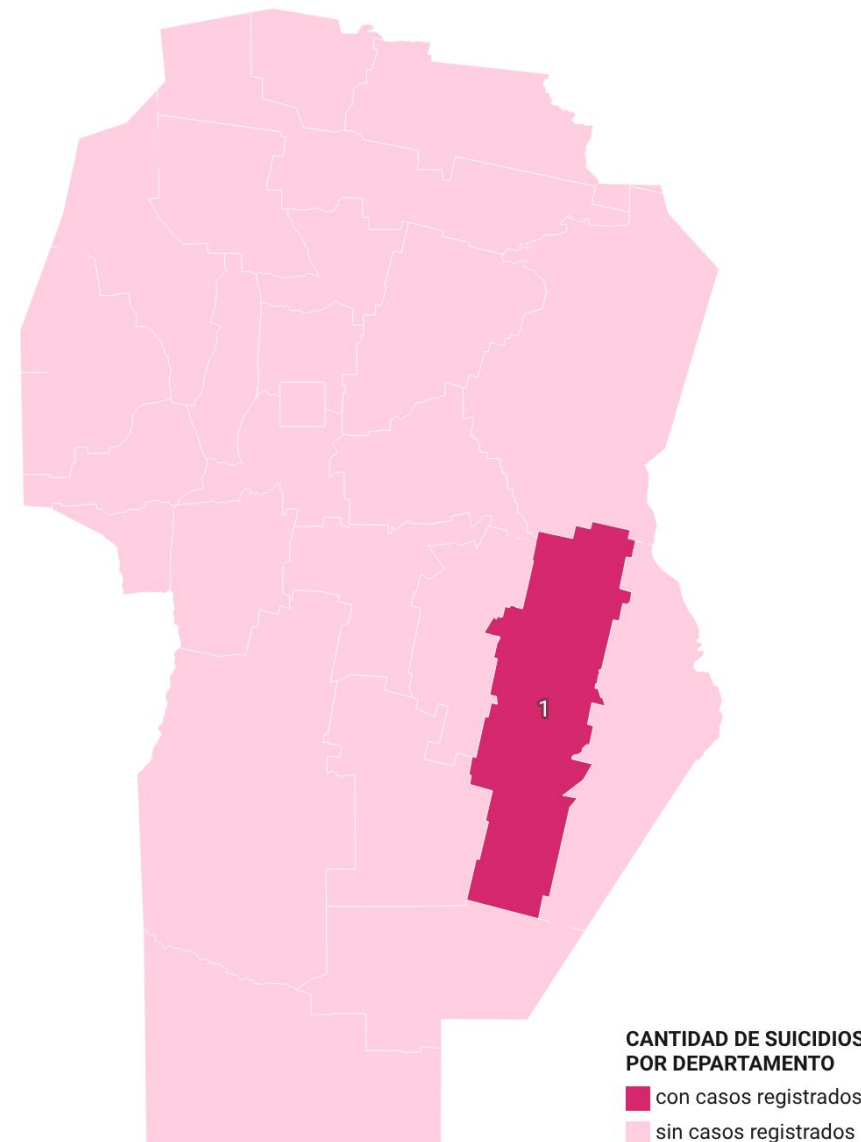
	2025	2026
Febrero	<b>29</b>	<b>1</b>

Cantidad total 2025	Tasa anual 2025
<b>365</b>	<b>9,3</b>

En el mes de febrero del año 2026 se registró 1 **suicidio en el departamento Unión**.

**La víctima tenía 21 años y era de sexo masculino.**

Este es un valor atípico y desde este Observatorio mantenemos una postura de prudencia estadística. La existencia de 18 casos caratulas como MED implica que el 94.7% de los eventos potenciales de esta naturaleza se encuentran aún en etapa de validación judicial, lo que impide confirmar una tendencia a la baja en suicidios.



**Líneas de escucha y orientación en salud mental**

En Córdoba:  
**0800-888-5555**  
**0351 426-5755**

En todo el país:  
**0800-999-0091**



OBSERVATORIO DE SEGURIDAD Y CONVIVENCIA



**COPEC**

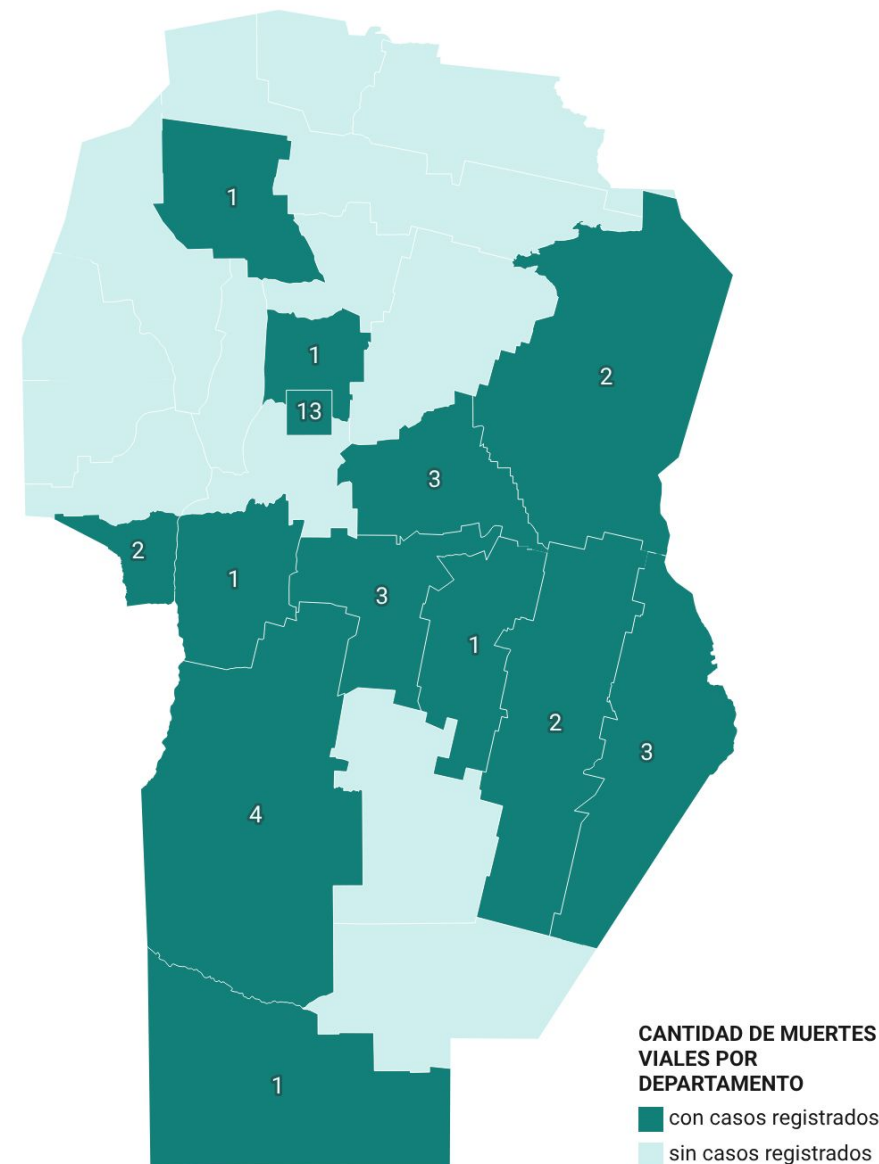
# Muertes viales

	2025	2026
Febrero	<b>29</b>	<b>37</b>

Cantidad total 2025	Tasa anual 2025
<b>345</b>	<b>8,7</b>

En el mes de febrero del año 2026 se registraron **37 siniestros viales fatales**, con un total de **32 víctimas** y **23 presuntos autores**.

El mapa muestra su distribución por departamento **Capital (10)**, **Río Cuarto (4)**, **Marcos Juárez y Tercero Arriba (3)**. Seguidos de **Río Segundo, San Javier y San Justo (2)**. Por último, **Calamuchita, Colón General Roca, General San Martín, Ischilín y Unión** con una víctima cada uno.

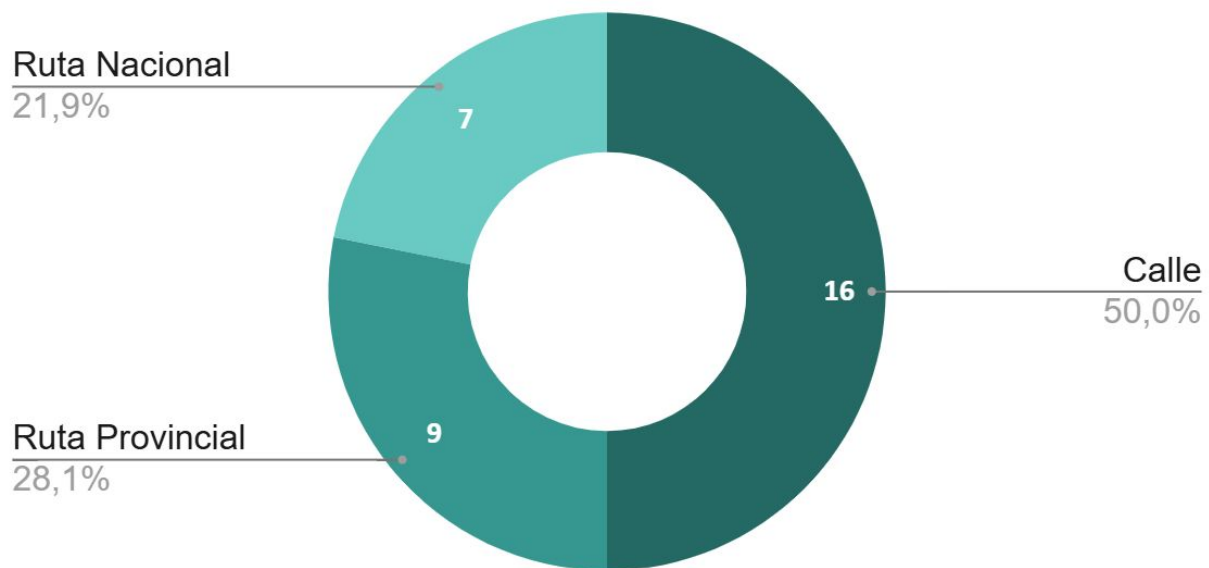


# Caracterización de los hechos

La **mayoría de los siniestros** ocurrieron en una **calle (50%)**. El **28,1% ocurrió en rutas provinciales** y el **21,9% en rutas nacionales**.

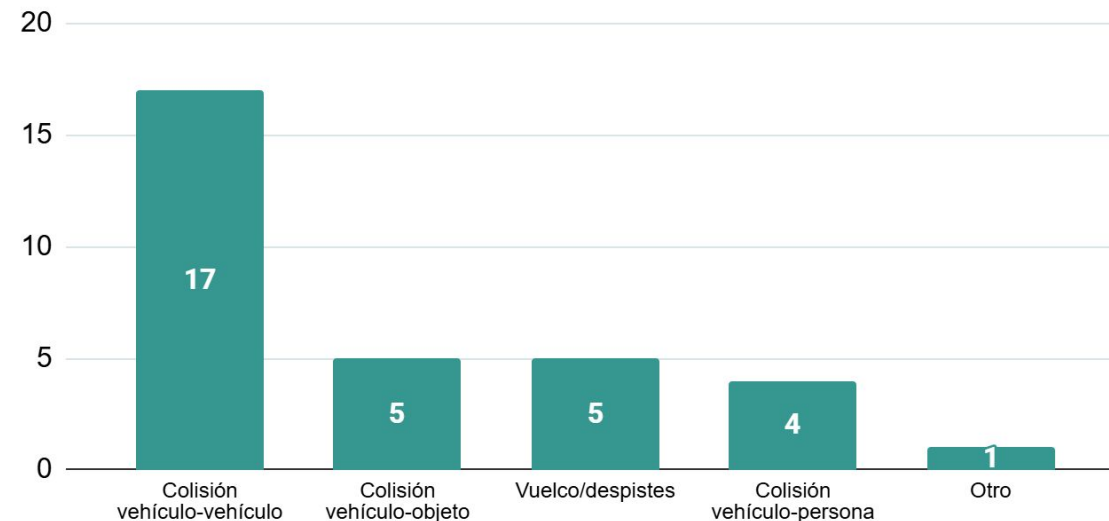
## Proporción de siniestros viales según lugar del hecho

Provincia de Córdoba. Febrero 2026.



## Cantidad de siniestros viales según modalidad del hecho

Provincia de Córdoba. Febrero 2026.



La **colisión vehículo-vehículo** es la modalidad más común (**53,1 %**), seguida por **colisión vehículo-objeto (15,6%)**, **vuelcos/despistes (15,6%)** y **colisión vehículo-persona (12,5%)**.

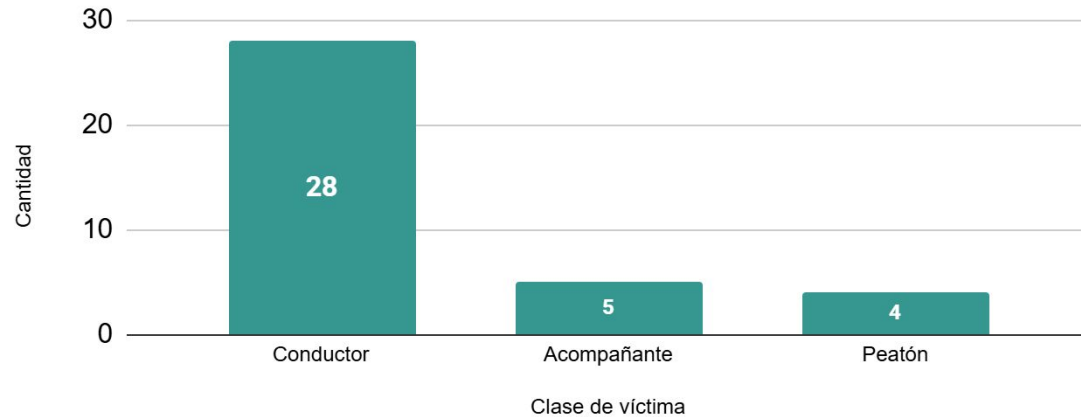
# Caracterización de las víctimas

En relación a las **37 víctimas** se puede decir que la **mayoría eran de sexo masculino**.



## Cantidad de siniestros viales según la clase de víctima

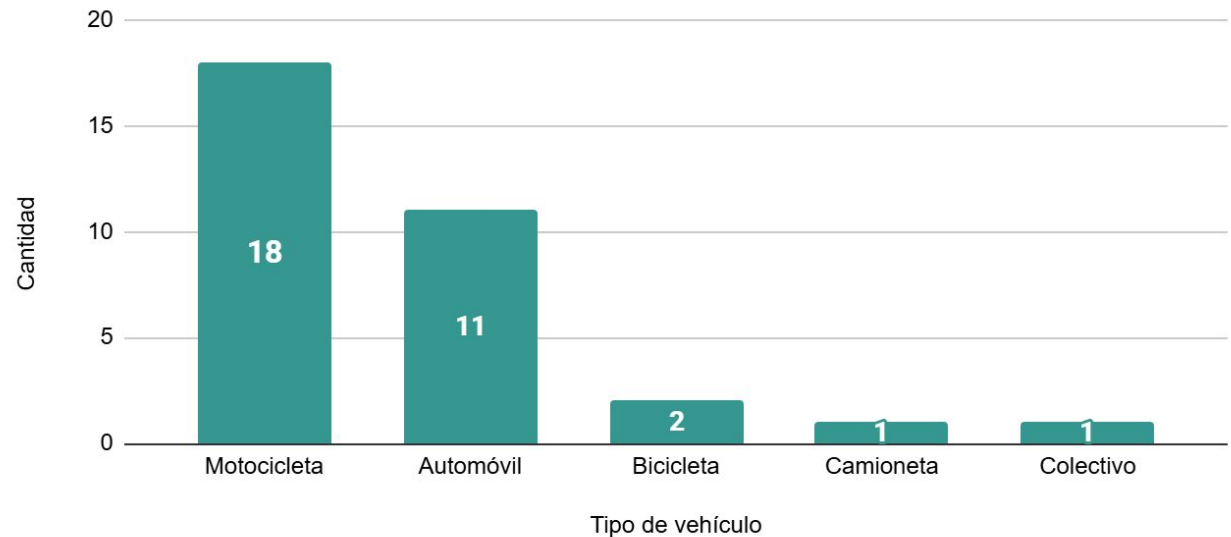
Provincia de Córdoba. Enero 2026.



La mayoría de las víctimas eran **conductores (75,7%)**. El resto eran **acompañantes (13,5%)** y **peatones (10,8%)**.

## Cantidad de siniestros viales según el vehículo de la víctima

Provincia de Córdoba. Febrero 2026.



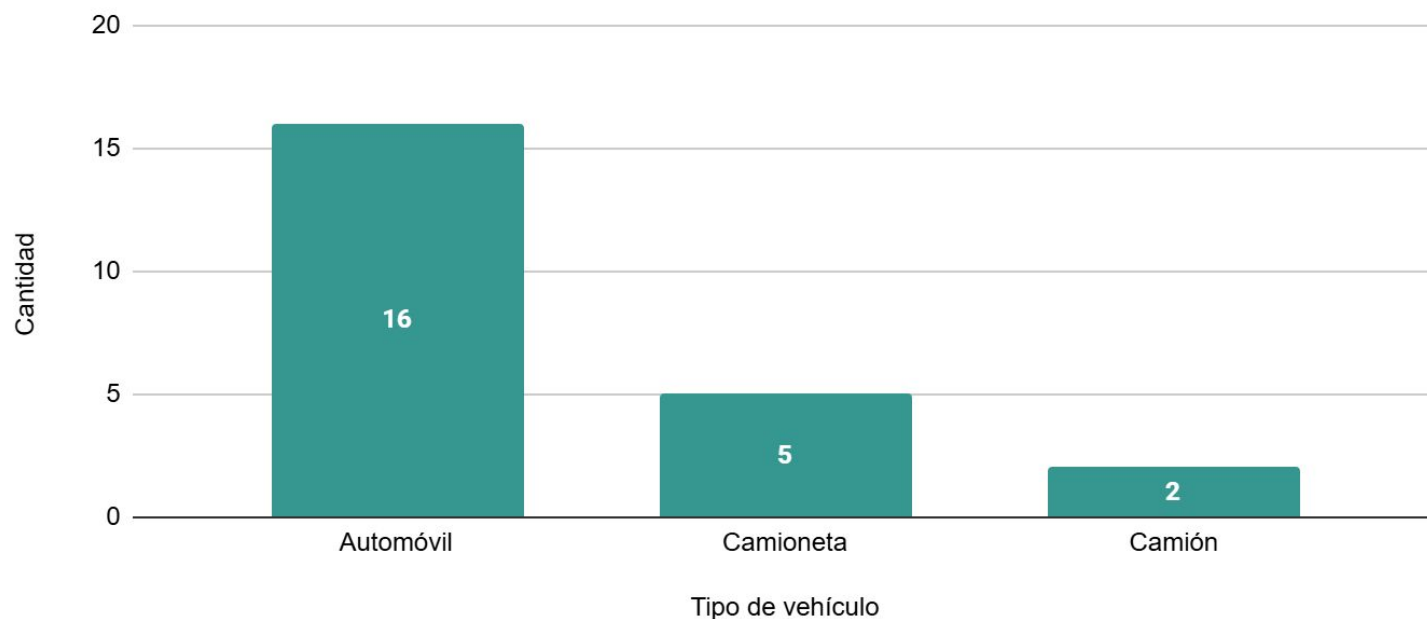
El **mayor porcentaje de víctimas se trasladaba en motocicleta (54,5%)** un **33,6% en automóvil** y un **6,1% en bicicleta**. Mientras que en camioneta y en colectivo un **3%** en cada categoría.

# Caracterización de los presuntos autores del hecho

Respecto a los **23 presuntos autores** la gran mayoría son **de sexo masculino**.

Cantidad de siniestros viales según vehículo de los presuntos autores del hecho

Provincia de Córdoba. Febrero 2026.



**82,6%** (19)

Sexo masculino



**17,4%** (4)

Sexo femenino

**Todos son mayores de edad.**

Respecto al **vehículo que conducían** los **presuntos autores** la mayoría eran **automóviles (69,6%)**. El **21,7%** conducían **camionetas**, el **8,7%** **camion**.

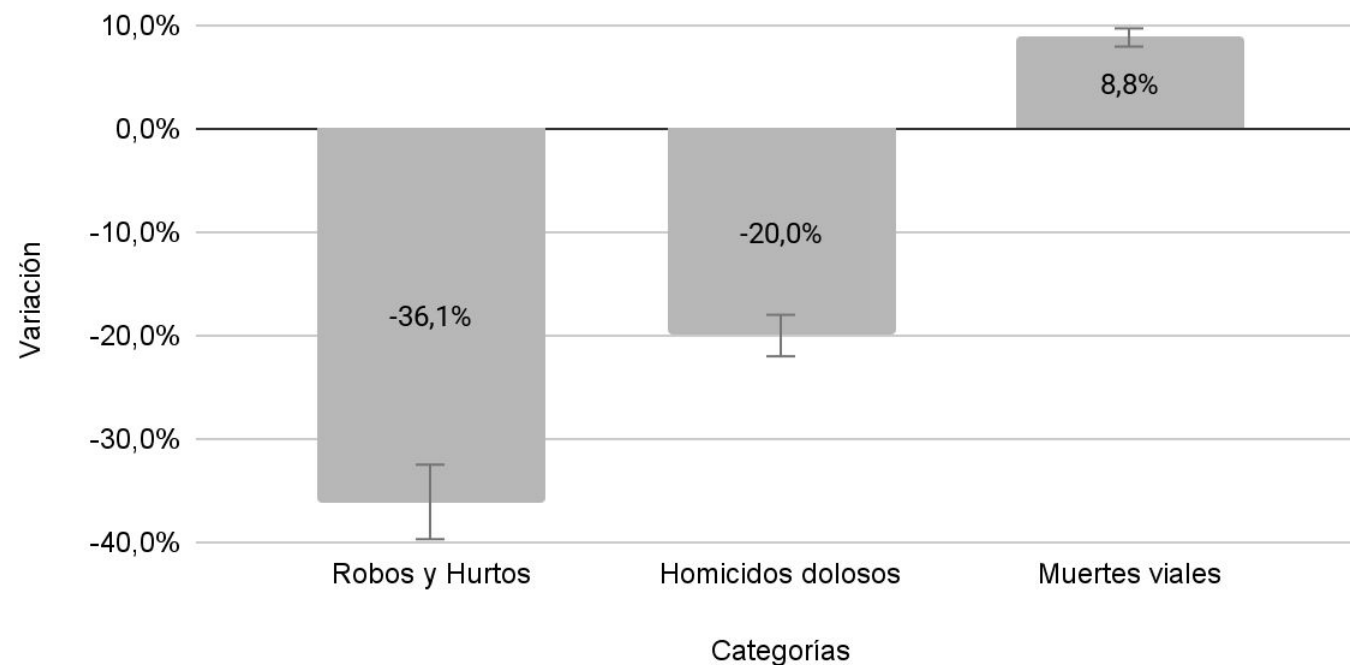
# Variación interanual de febrero 2025 – febrero 2026\*

Durante febrero de 2026, **la variación interanual mostró una disminución** en la mayoría de las categorías analizadas con **excepción de muertes viales** con un **aumento del 8,8%**.

Los **robos y hurtos** registraron una **disminución del 36,1%**, seguidos por los **homicidios dolosos** que **disminuyeron un 20%** en relación al año pasado.

## Variación interanual según categorías analizadas

Provincia de Córdoba. Febrero 2025 - Febrero 2026



\*Se ha optado por excluir la categoría de "Suicidios" del análisis debido a la variación atípica en el registro administrativo ya que impide garantizar la consistencia de la serie histórica y la integridad de los datos para el mes bajo estudio.

# Variación intermensual enero 2026 – febrero 2026\*

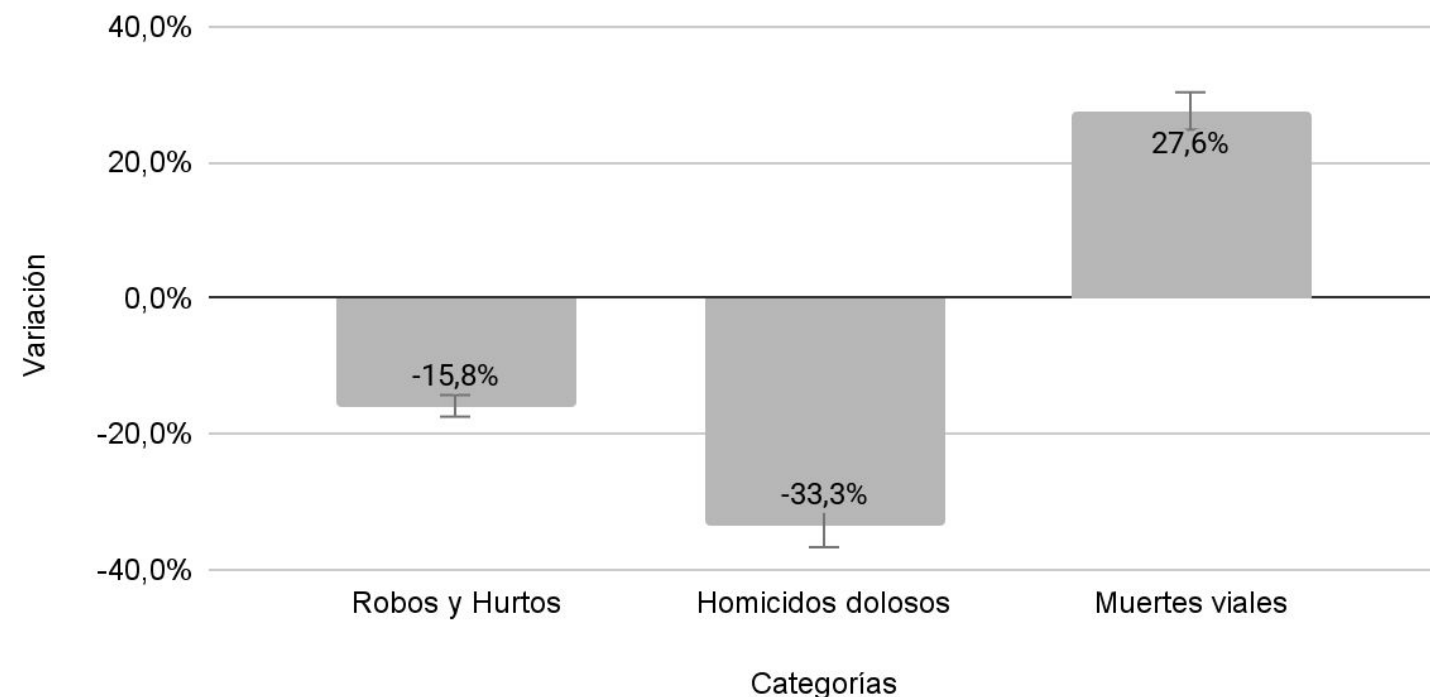
La variación intermensual **entre enero y febrero del 2026** es distinta según la categoría analizada.

Los **robos y hurtos disminuyeron un 15,8%** y los **homicidios un 33,3%** respecto a enero.

Por otro lado, las **muertes viales** registraron un aumento del **27,6%**.

## Variación intermensual según categorías analizadas

Provincia de Córdoba. Enero 2026 - Febrero 2026.



\*Se ha optado por excluir la categoría de "Suicidios" del análisis debido a la variación atípica en el registro administrativo ya que impide garantizar la consistencia de la serie histórica y la integridad de los datos para el mes bajo estudio.

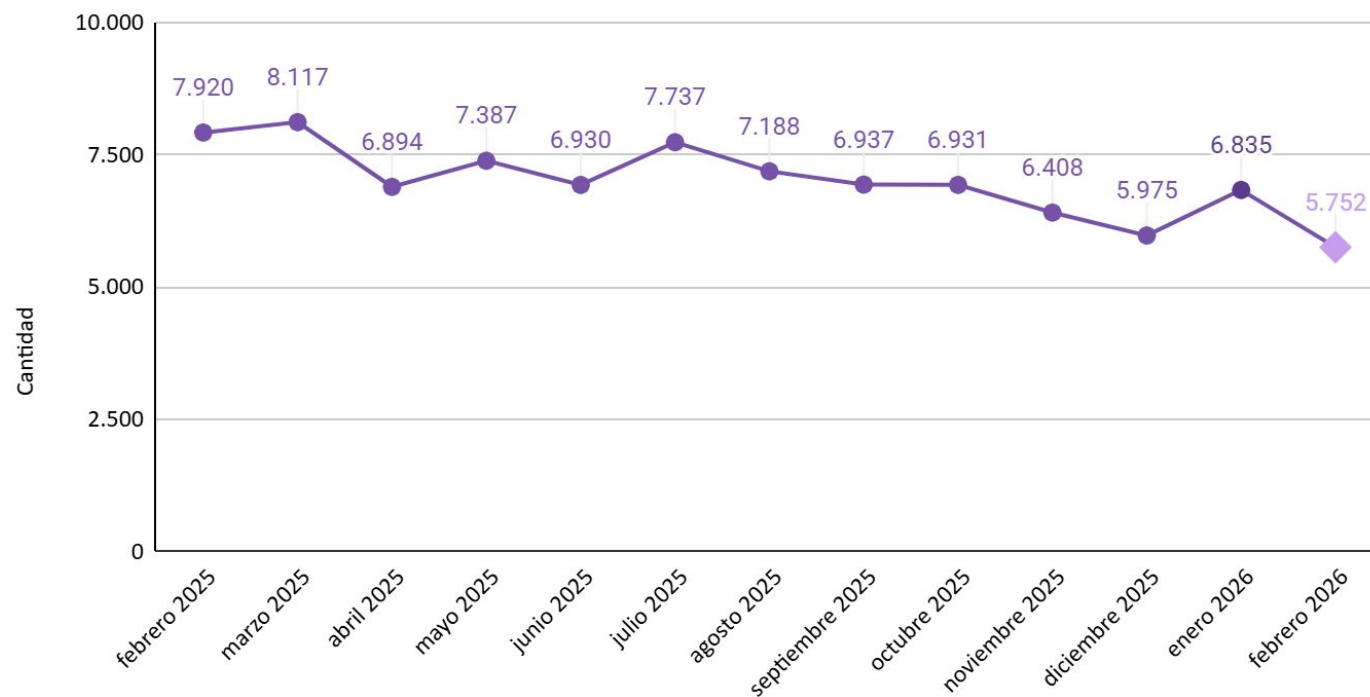
# Evolución mensual de robos y hurtos

Últimos 12 meses.

En cuanto a la **evolución de los robos y hurtos a lo largo de los últimos 12 meses, se observa una tendencia general descendente.** En marzo de 2025 se observa el pico (8.117 hechos registrados) y en el mes de diciembre de 2025 el valor más bajo de todo el período (5.975). En el año 2026, el mes de enero registró un leve crecimiento de los casos alcanzando una cifra de 6.835 que **vuelve disminuir a 5.752 casos en febrero 2026.**

## Evolución mensual de robos y hurtos

Provincia de Córdoba. Febrero 2025 - Febrero 2026



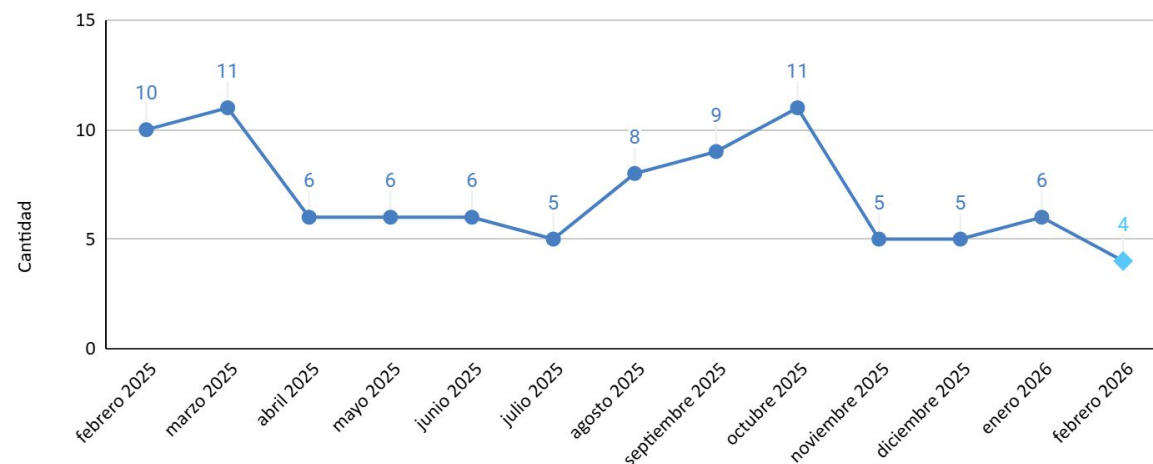
# Evolución mensual de muertes violentas\*

Últimos 12 meses.

Respecto a la **evolución mensual de los últimos 12 meses de las muertes violentas, no se identifican tendencias claras**. Las **muertes viales** presentan una evolución mensual fluctuante con picos en mayo y mínimos en junio y octubre de 2025, durante el mes analizado aumenta nuevamente hasta 37 casos. Los **homicidios dolosos** mantuvieron niveles más estables, con picos de en los meses de febrero, marzo y octubre de 2025. El periodo cierra en febrero de 2026 con un valor de 4, siendo el registro más bajo de la serie.

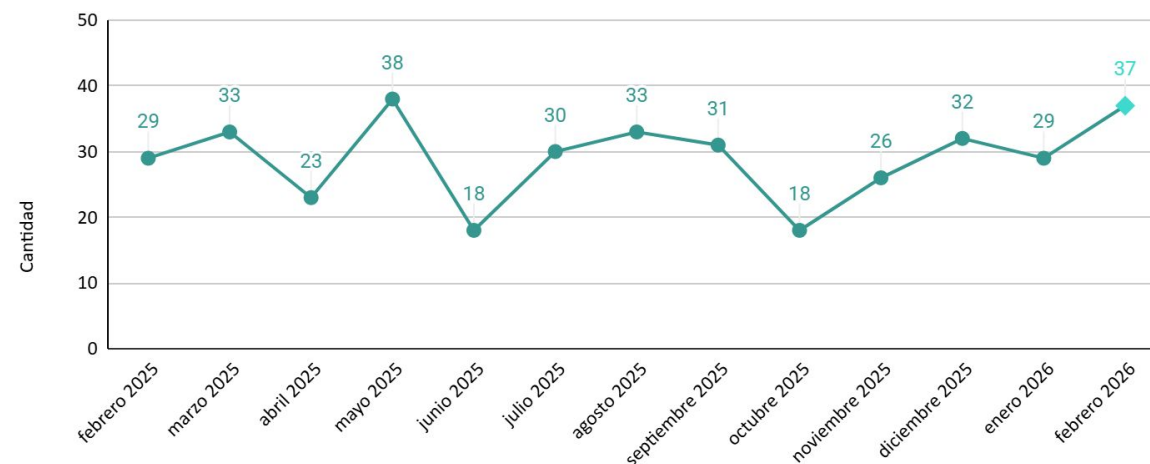
## Evolución mensual de homicidios dolosos

Provincia de Córdoba. Febrero 2025 - Febrero 2026



## Evolución mensual de muertes viales

Provincia de Córdoba. Febrero 2025 - Febrero 2026



\*Se ha optado por excluir la categoría de "Suicidios" del análisis debido a la variación atípica en el registro administrativo ya que impide garantizar la consistencia de la serie histórica y la integridad de los datos para el mes bajo estudio.

# Contacto

Se pueden contactar con el Observatorio de Seguridad y Convivencia a través de nuestra casilla de correo oficial:

***[observatorio@copeccordoba.com](mailto:observatorio@copeccordoba.com)***