

Informe mensual de hechos presuntamente delictivos, muertes viales y suicidios en la Provincia de Córdoba

Directora

Carla Tassile

Equipo Técnico

María Victoria Romero Ratti

Josefina Hails

Lara Pusetto

Josefina Díaz

Introducción

El presente informe fue elaborado en base a **información estadística correspondiente al territorio de la provincia de Córdoba, para el mes de octubre del año 2025**. Los datos presentados provienen de información suministrada por la Dirección de Estadística y Análisis del Delito de la Policía provincial. Este informe incluye datos provisorios.

En primer lugar, se presentan los datos totales de los hechos presuntamente delictivos registrados para el territorio provincial. Luego, se abordan en detalle los principales hechos registrados: **delitos contra la propiedad (robos y hurtos) y muertes violentas (homicidios dolosos, muertes viales y suicidios)**.

Aclaraciones metodológicas

Los informes mensuales del Observatorio tienen como objetivo resumir y presentar información sobre los **hechos presuntamente delictivos, los suicidios y las muertes viales** registrados en la provincia durante cada mes.

El Observatorio contabiliza hechos **presuntamente delictivos** debido a que se nutre de lo relevado en las primeras actuaciones policiales u otros organismos de toma de denuncias, que pueden no tener información suficiente para definir la existencia o no de un delito, lo cual será definido en los procesos judiciales subsiguientes. En este mismo sentido se habla de “presuntos autores de los hechos”.

Para el cálculo del total de hechos presuntamente delictivos se decidió excluir las muertes viales, los suicidios y las figuras contravencionales, ya que no constituyen delitos propiamente dichos. Los datos de los suicidios y muertes viales se analizan por separado.

Aclaraciones metodológicas

No se utiliza el cálculo de tasas, debido a que no resulta adecuado para análisis mensuales ni para poblaciones menores a 50.000 habitantes. Como referencia se deja la tasa del año 2024, expresada por cada 100.000 habitantes. Para facilitar la comparación entre períodos, se incorporaron valores absolutos y acumulados hasta el mes de análisis de cada año.

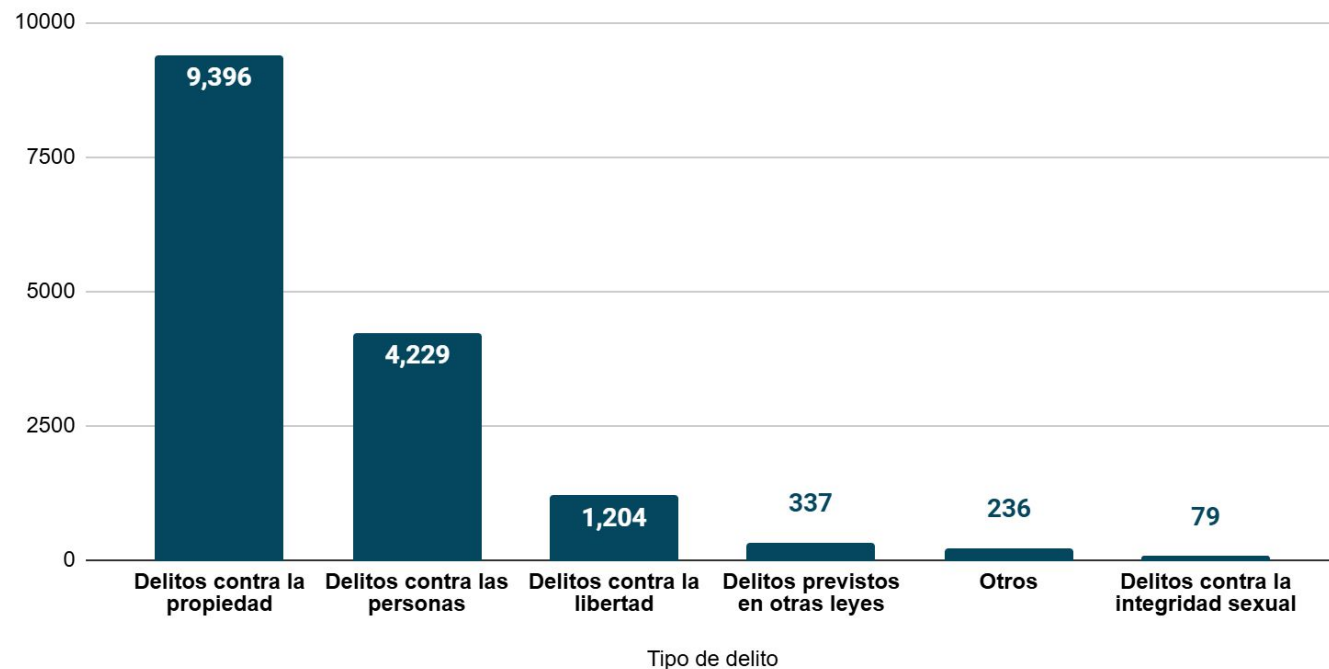
A partir de este informe, **los datos comparativos del año 2024 (mensuales y acumulados) provienen de la base de datos anual consolidada y rectificada por la Dirección de Estadística y Análisis del Delito de la Policía provincial.**

Esta nueva fuente garantiza una mayor precisión en la comparación interanual. Por este motivo, las cifras 2024 difieren de las publicadas (como provisorias) en nuestros informes anteriores (enero-agosto 2025). La base de datos consolidada será la fuente principal para el **Informe Anual 2024**, de próxima publicación.

Datos provinciales

Cantidad de hechos registrados según categoría agrupada

Provincia de Córdoba. Octubre 2025



*A fin de simplificar la exposición de los datos los mismos fueron agrupados en las principales categorías que muestra el gráfico.

Cantidad total de hechos registrados

Provincia de Córdoba. Octubre 2025.

15.481

Durante el **mes de octubre** del corriente año, se registraron en todo el territorio de la Provincia de Córdoba un total de **15.481 hechos presuntamente delictivos**. Los **delitos contra la propiedad** son, por amplio margen, los **más frecuentes**, con 9.396 casos, representando el 60,7%

Delitos contra la propiedad

En este apartado se presentan los datos totales de los delitos contra la propiedad registrados para el territorio provincial en el mes de octubre del 2025.

Luego, se abordarán con mayor profundidad los robos y hurtos, seleccionados como delitos de interés para un análisis específico.

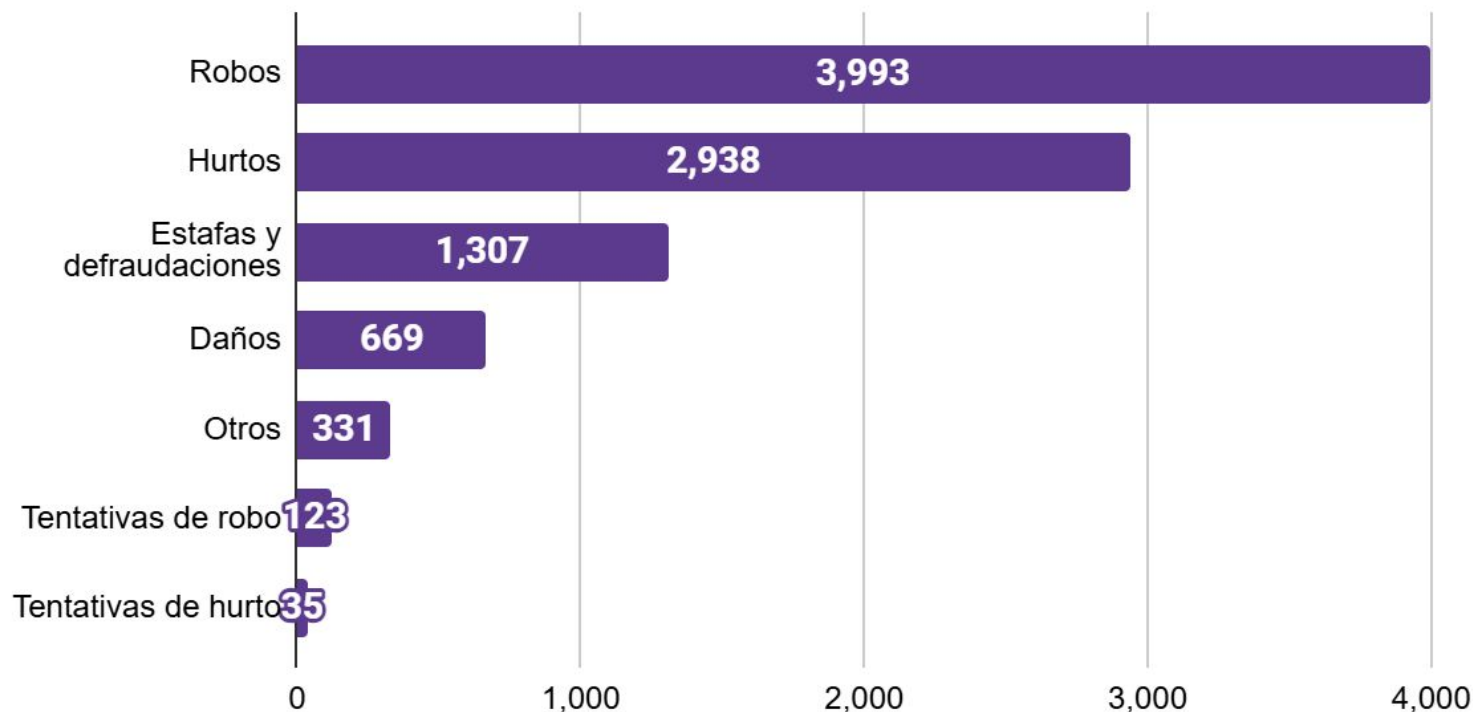
Delitos contra la propiedad

Cantidad total de hechos registrados
Provincia de Córdoba. Octubre 2025

9.396

Cantidad de delitos contra la propiedad según tipo

Provincia de Córdoba. Octubre 2025



En el mes de octubre del año 2025 se registraron **9.396 delitos contra la propiedad.**

El 73,7% fueron robos y hurtos.

A continuación se realiza un análisis desagregado de las distintas categorías de **robos y hurtos**, y alguna de sus características.

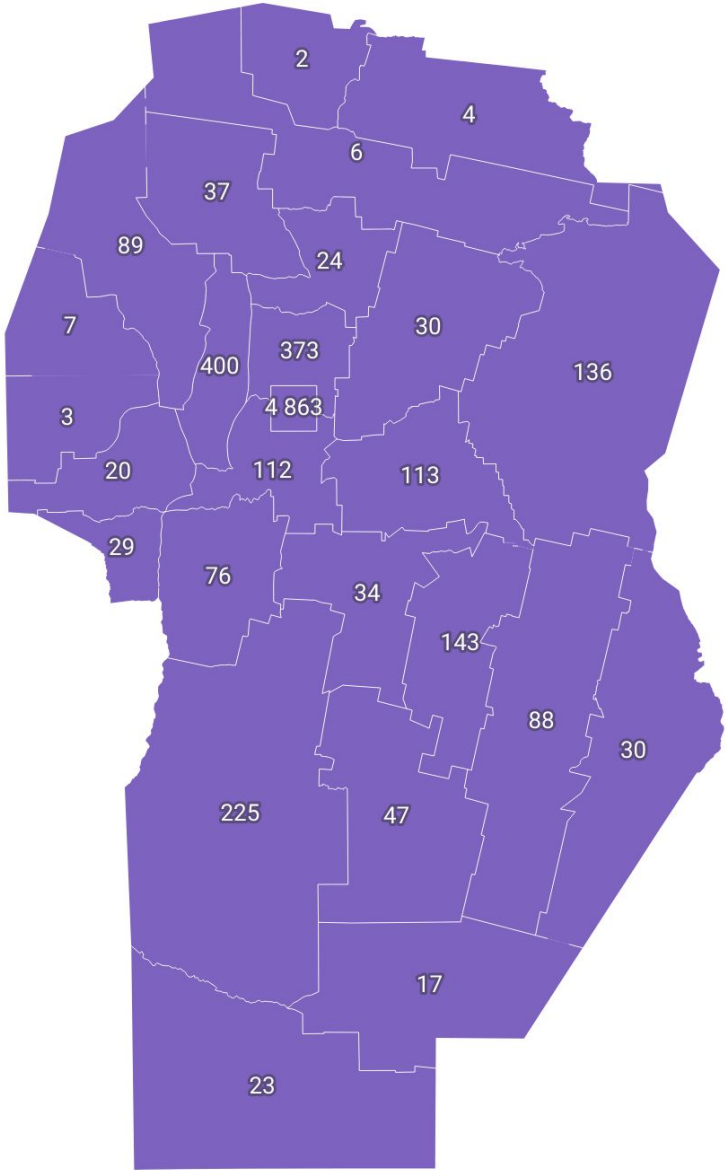
Robos y hurtos

	2024	2025
Octubre	8.621	6.931
Acumulado anual	99.681	75.041

Cantidad total 2024	Tasa anual 2024
116.328	2.976

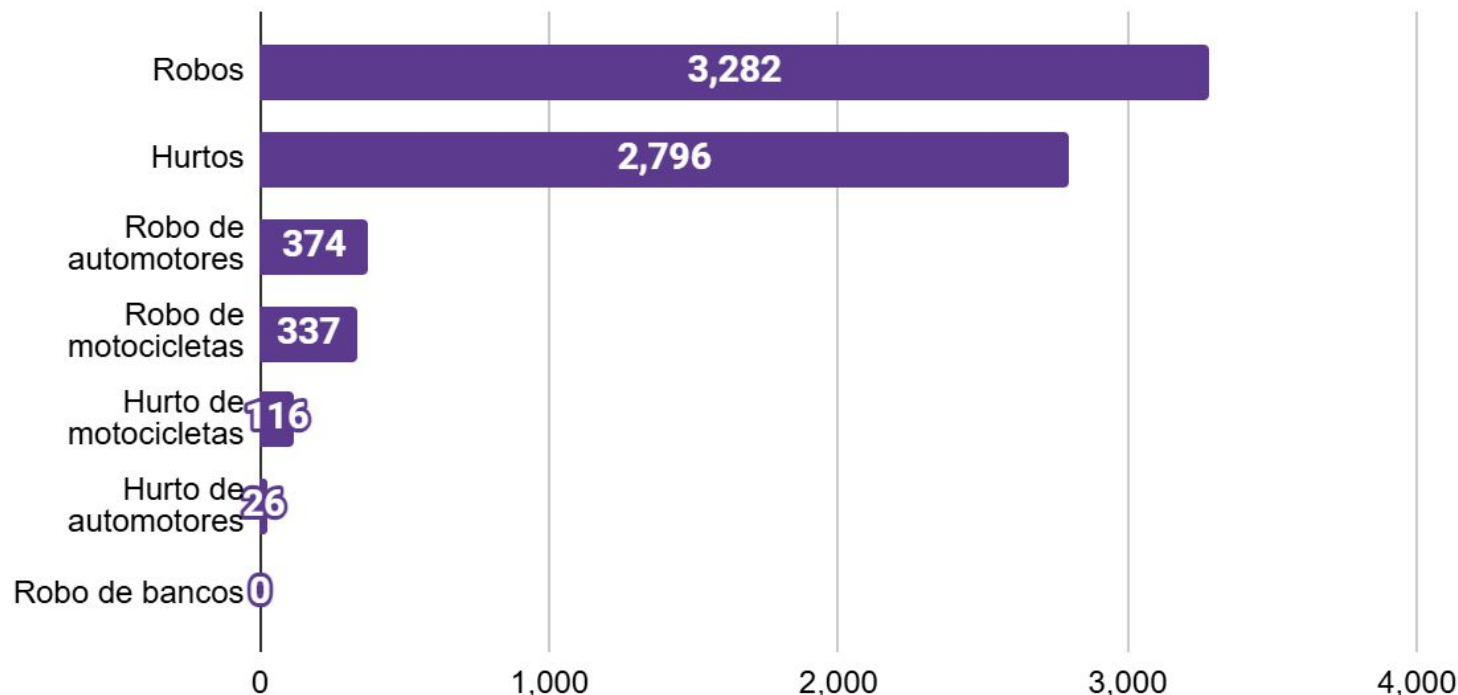
En el mes de octubre del año 2025 se registraron **6.931 robos y hurtos en todos los departamentos de la provincia.**

En comparación a los acumulados hasta el mes de octubre del 2024, en el mes de octubre del 2025 se observa una baja considerable, lo cual indica una disminución sostenida del registro de estos delitos en el corriente año.



Cantidad de robos y hurtos según tipo

Provincia de Córdoba. Octubre 2025



Al desagregar **los robos y hurtos**, se observan las siguientes características:

A los robos **(47,4%)** y hurtos **(40,3%)** comunes, le siguen el **robo de automotores (5,4%)** y el **de motocicletas (4,9%)**. Por último se registran los hurtos de motocicletas y automotores.

El 90,6% no utilizaron armas (6.281).

El tipo de arma **más utilizada fue el arma de fuego** representando el **4,6% (317)**.

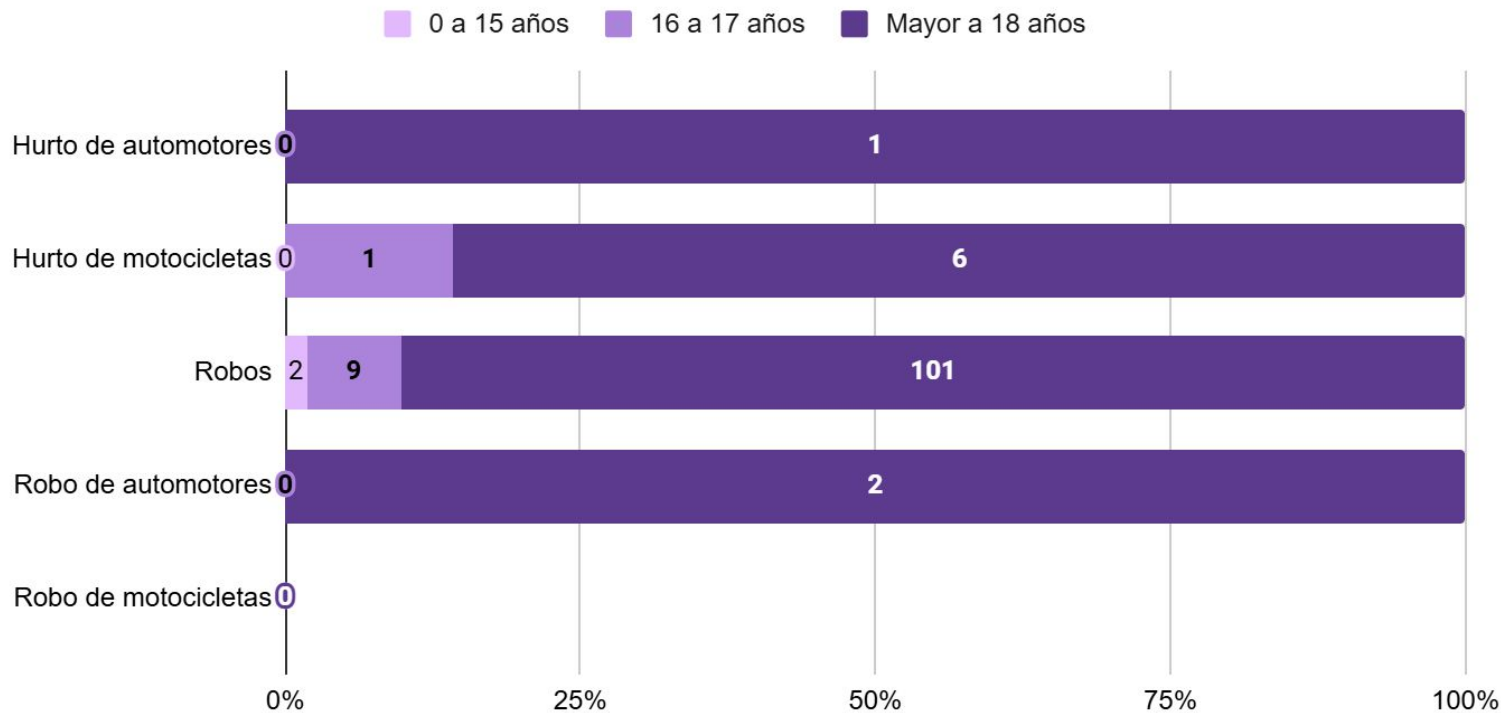
El **93,6 % de los presuntos autores de los hechos son mayores de edad (276)** representando el mayor porcentaje de la muestra.

Los **menores de 16 y 17 años representan el 4,7% (14)**.

Solo **5 de los presuntos autores son menores de 15 años y representan el 1,7% del total**.

Proporción y cantidad de presuntos autores del hecho según edad y tipo de delito

Provincia de Córdoba. Octubre 2025



Muertes Violentas

En este apartado se presentan los datos totales de las muertes violentas registradas para el territorio provincial en el mes de octubre del 2025.

Se abordarán los homicidios dolosos, muertes en siniestros viales y suicidios.

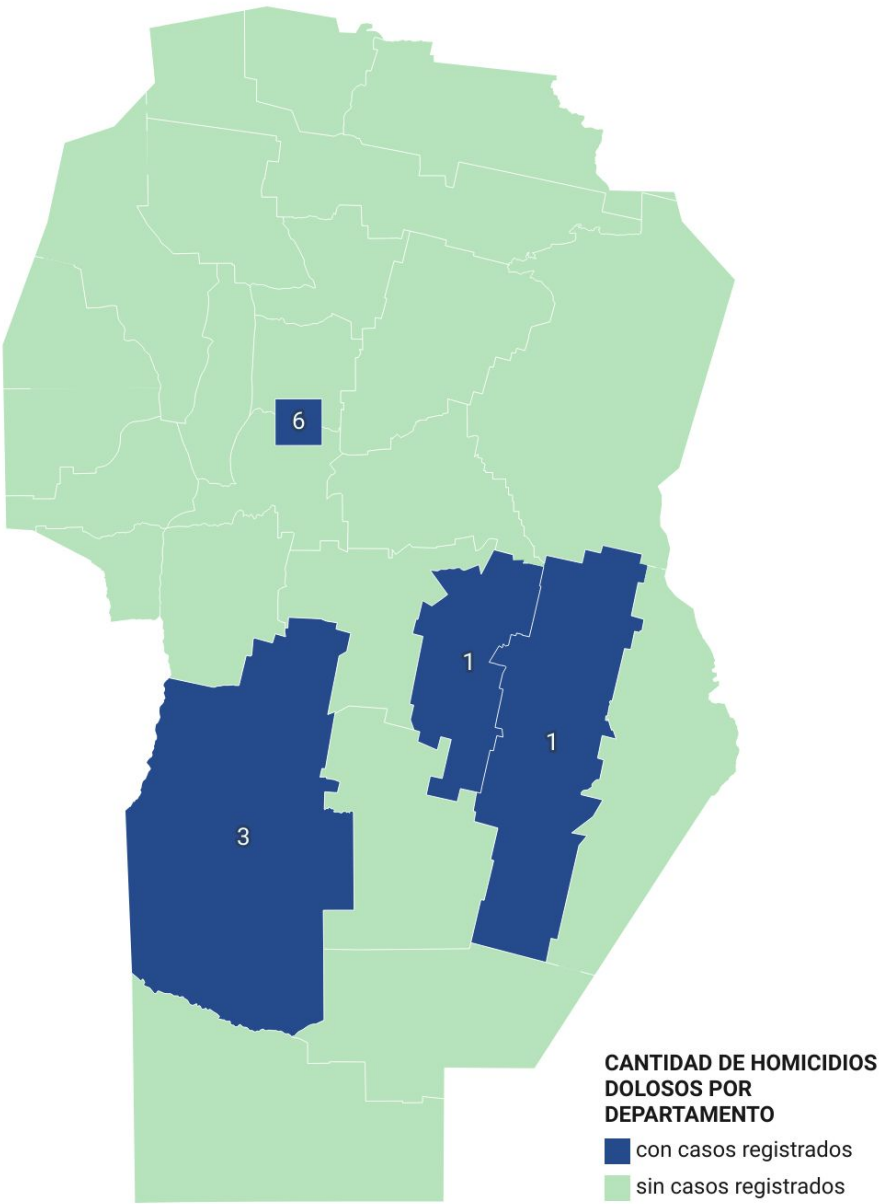
Homicidios Dolosos

	2024	2025
Octubre	11	11
Acumulado anual	96	77

Cantidad total 2024	Tasa anual 2024
117	2,99

En el mes de octubre del año 2025 se registraron **10 hechos de homicidios dolosos**, con un total de **11 víctimas** y **6 presuntos autores**.

El mapa muestra su distribución por departamento: **Capital (6)**, **Río Cuarto (3)**, **General San Martín (1)** y **Unión (1)**

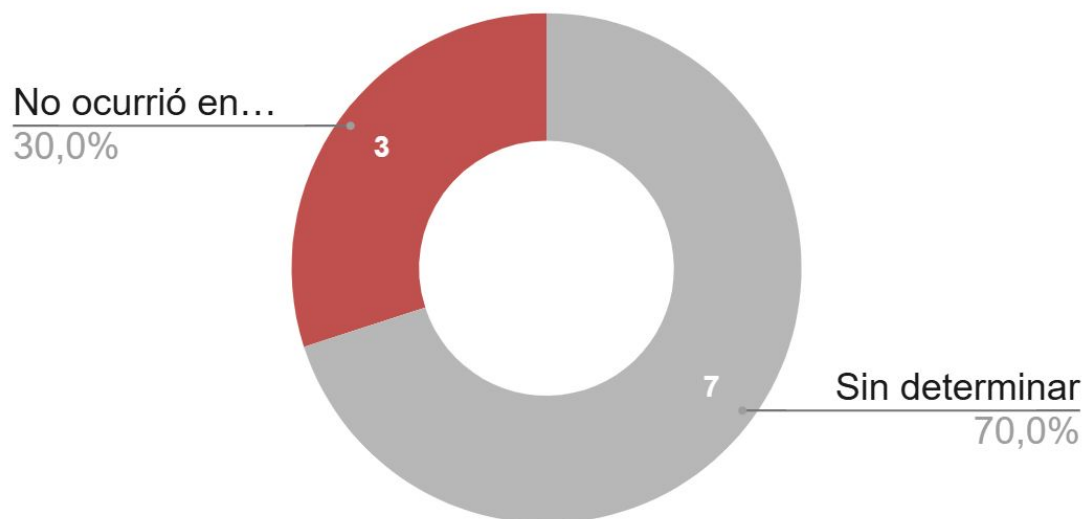


Caracterización de los hechos

El **30% de los homicidios no ocurrieron en ocasión de otro delito**. Sin embargo, la mayoría (70%) no se determinó si ocurrió en ocasión de otro delito.

Proporción de homicidios que sucedieron en ocasión de otro delito

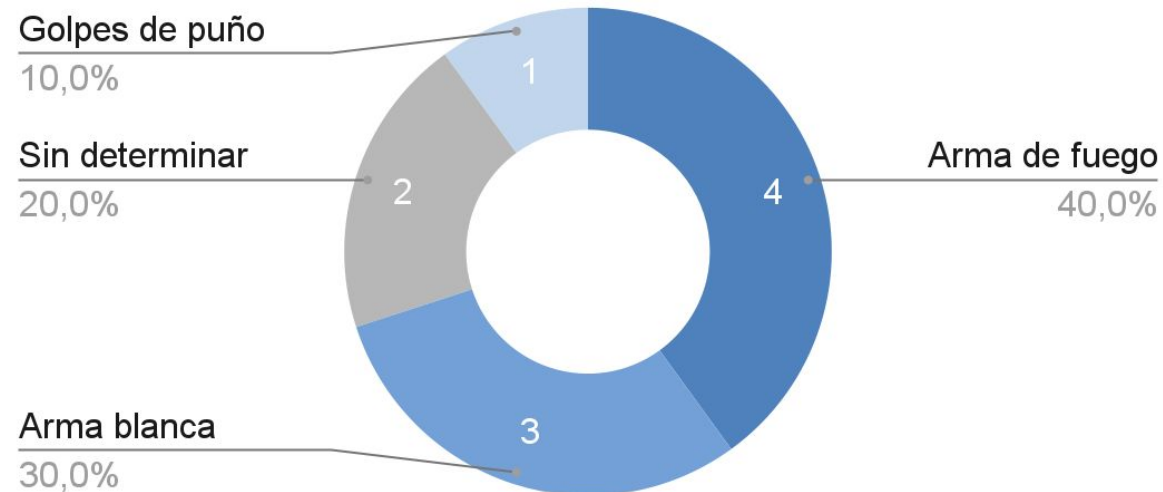
Provincia de Córdoba. Octubre 2025.



En cuanto a los **mecanismos** utilizados, en el mes de octubre predominó el uso de **arma de fuego (4)**, seguido de **arma blanca (3)** y **golpes de puño (1)**.

Proporción de homicidios dolosos según tipo de mecanismo

Provincia de Córdoba. Octubre 2025



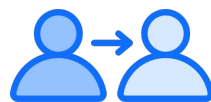
Caracterización de las víctimas

Respecto a las **11 víctimas** la mayoría eran de **sexo masculino**.



La mayoría de las víctimas eran **civiles (5)** y **1 policía retirado**. El resto (5) fue sin determinar.

Un 36,4% tenían entre **25 y 44** años y el otro **36,4% entre 45 y 64**. El 18,2% tenía entre 18 y 24 años. 1 sola víctima tenía entre 65 y 84 años.



Vínculo del presunto autor del hecho con la víctima

- 1 excónyuge/expareja.
- 1 Hijo/a
- 1 otros vínculos familiares
- 2 Sin relación
- 1 Sin determinar

Caracterización de los presuntos autores del hecho

En relación a los **6 presuntos autores**, todos son de **sexo masculino**.



La mayoría eran civiles (5) y 1 sin determinar.

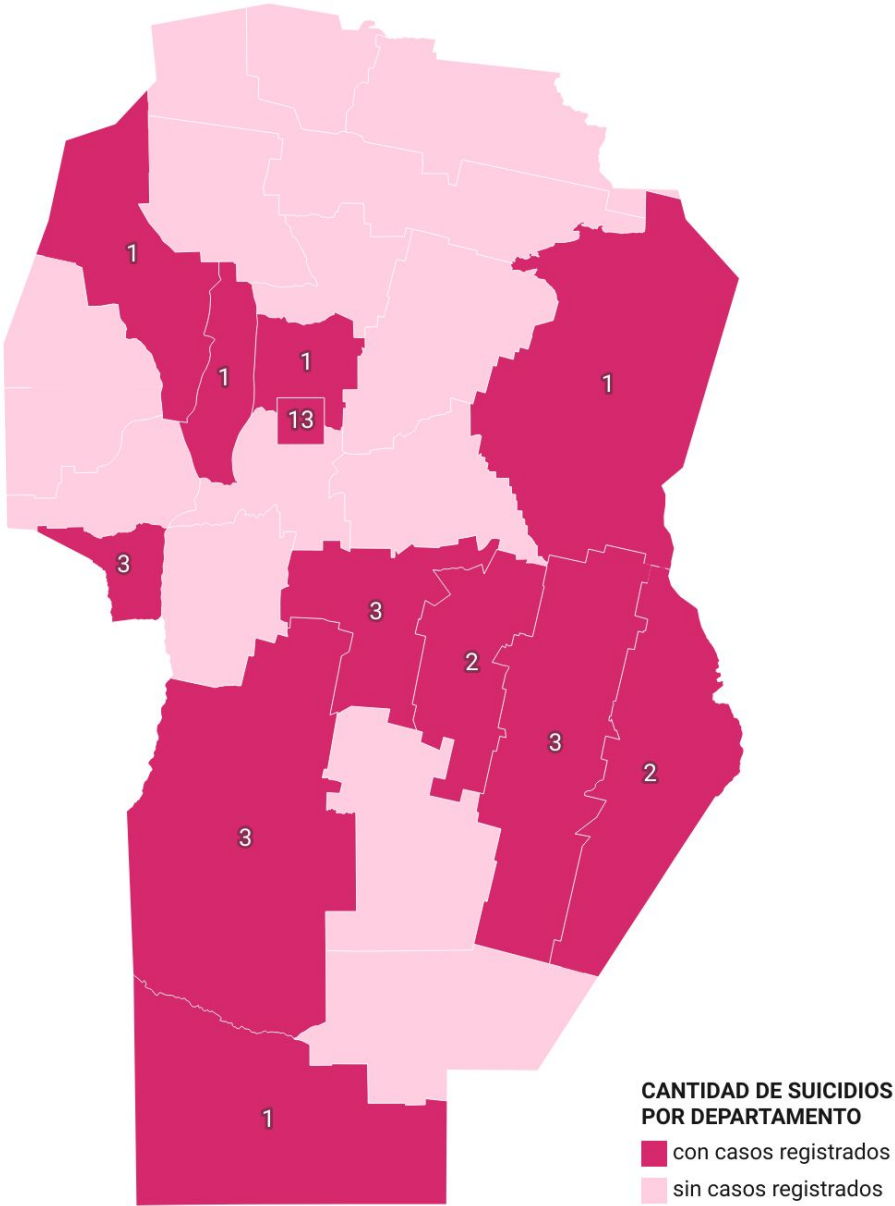
Todos los presuntos autores son mayores de edad.

Suicidios

	2024	2025
Octubre	32	34
Acumulado anual	292	289

Cantidad total 2024	Tasa anual 2024
366	9,36

En el mes de octubre del año 2025 se registraron **34 suicidios**. El mapa muestra su distribución por departamento: **Capital (13)** seguido de **Río Cuarto, San Javier, Tercero Arriba y Unión** con **3** cada uno y **Gral San Martín y Marcos Juárez** **2** suicidios cada uno. **Colón, Cruz del Eje, General Roca, Punilla y San Justo** registraron **1** víctima por departamento.



Líneas de escucha y
orientación en salud mental

En Córdoba:
0800-888-5555
0351 426-5755

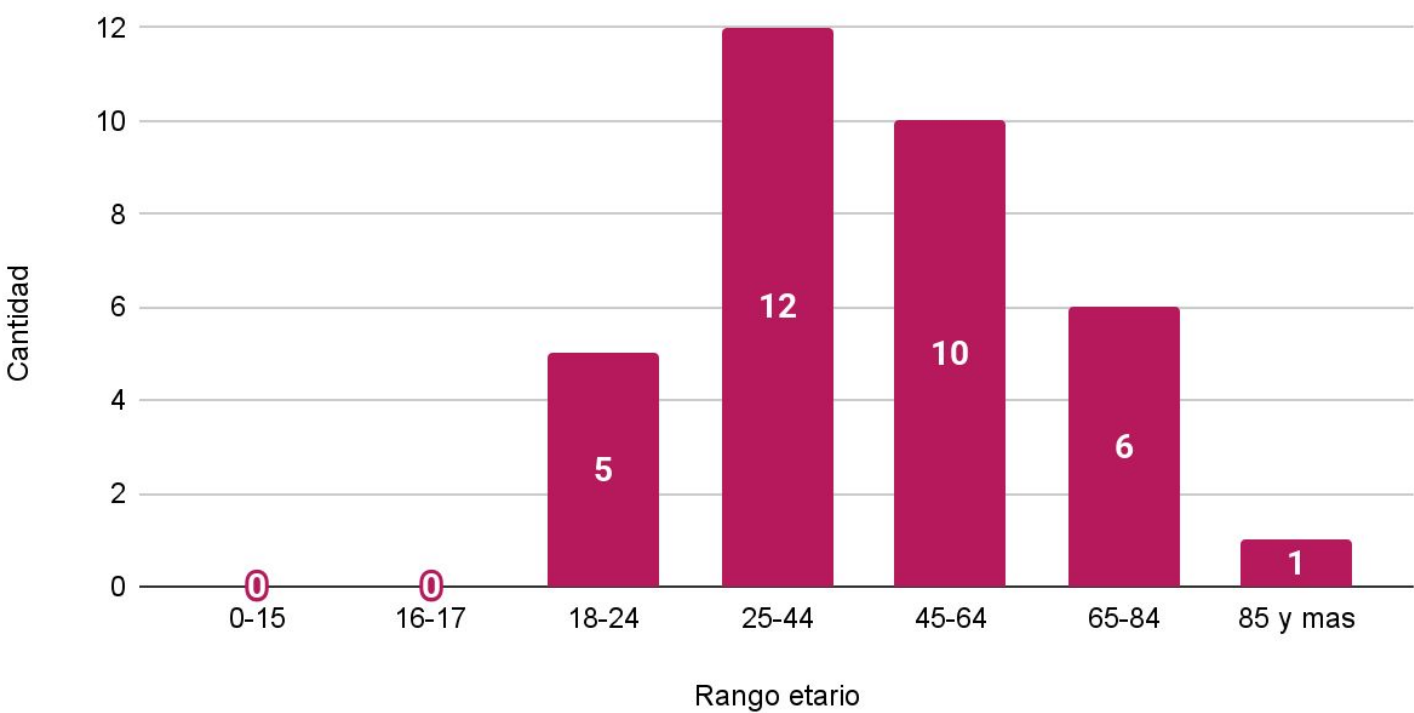
En todo el país:
0800-999-0091



COPEC

Cantidad de suicidios según franja etaria

Provincia de Córdoba. Octubre 2025



La mayoría eran de sexo masculino.



El grupo con mayor número de casos registrado fue el de **25 a 44 años (35,3%)** seguido del grupo de **45 a 64 años (29,4%)**. El **17,6%** tenían entre **65 y 84 años** y un **2,9%** era mayor de **85 años**.

Muertes viales

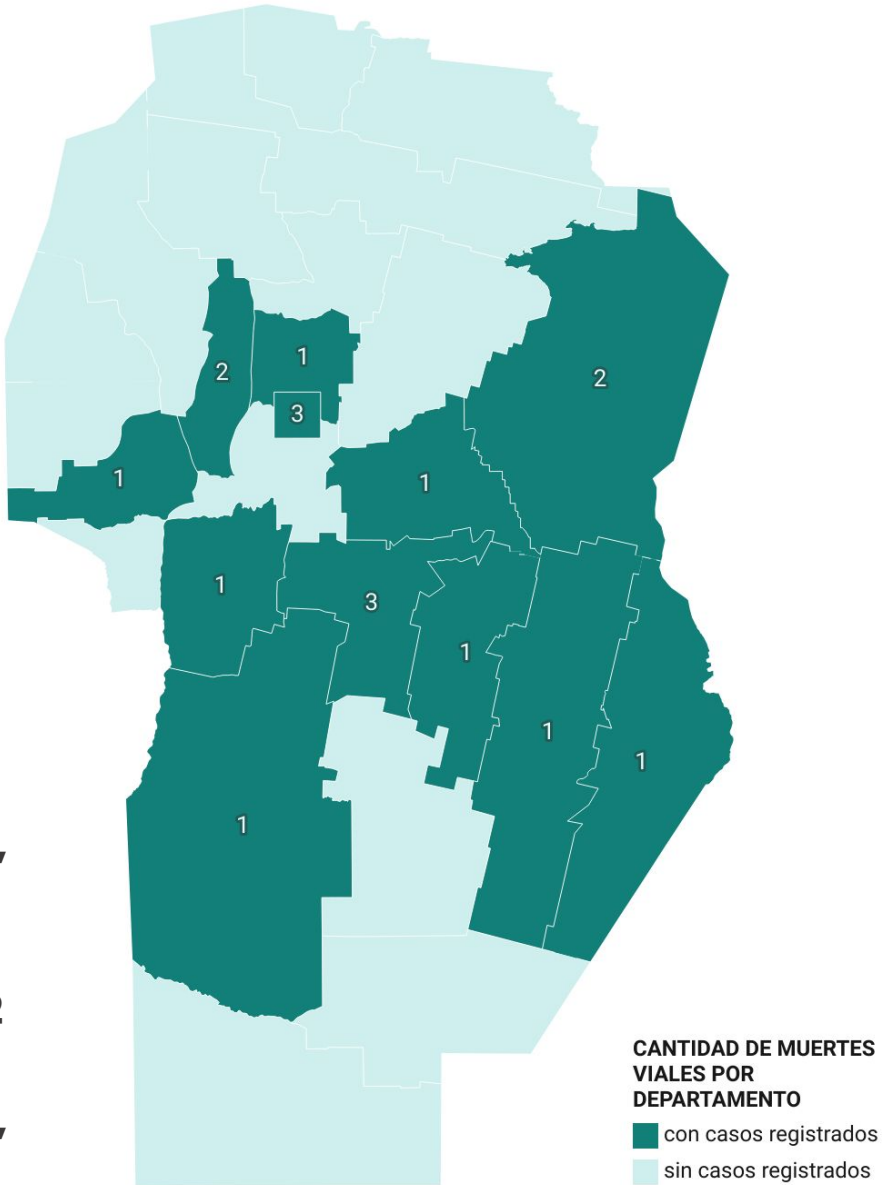
	2024	2025
Octubre	21	18
Acumulado anual	319	287

Cantidad total 2024	Tasa anual 2024
394	10,08

En el mes de octubre del año 2025 se registraron **17 siniestros viales fatales**, con un total de **18 víctimas** y **10 presuntos autores**.

El mapa muestra su distribución por departamento: **Capital y Tercero Arriba** con **3 víctimas** cada uno seguidos de **Punilla y San Justo** con **2 víctimas** cada uno.

Por último **Calamuchita, Colón, Gral San Martín, Marcos Juárez, Río Cuarto, Río Segundo, San Alberto y Unión** con 1 víctima por departamento.

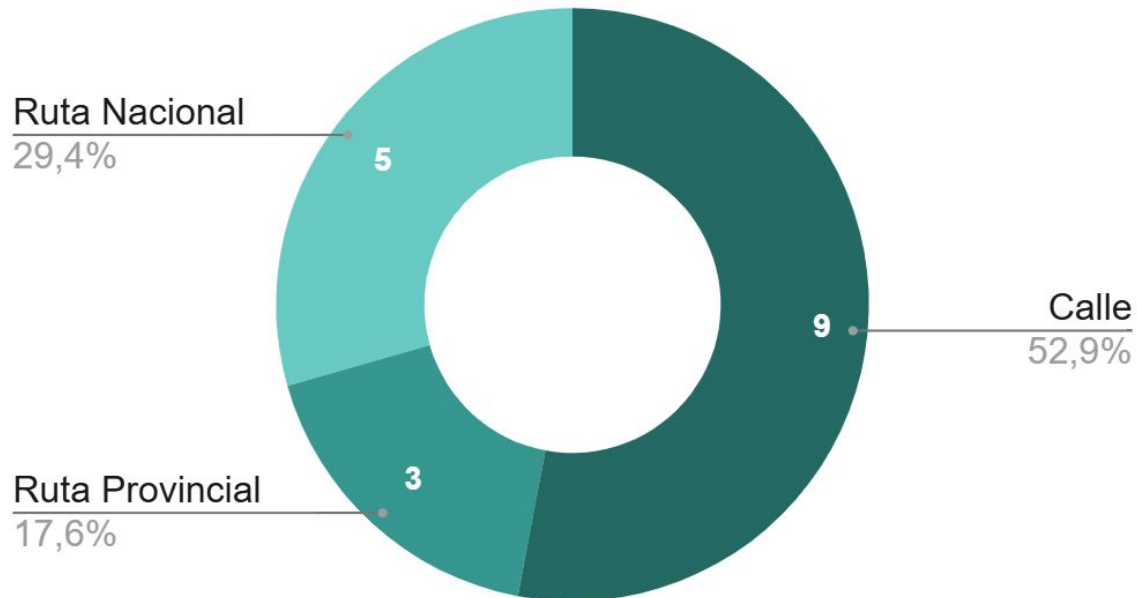


Caracterización de los hechos

La **mayoría de los siniestros** ocurrieron en una **calle (52,9%)** y el **47,1% restante ocurrió en una ruta**.

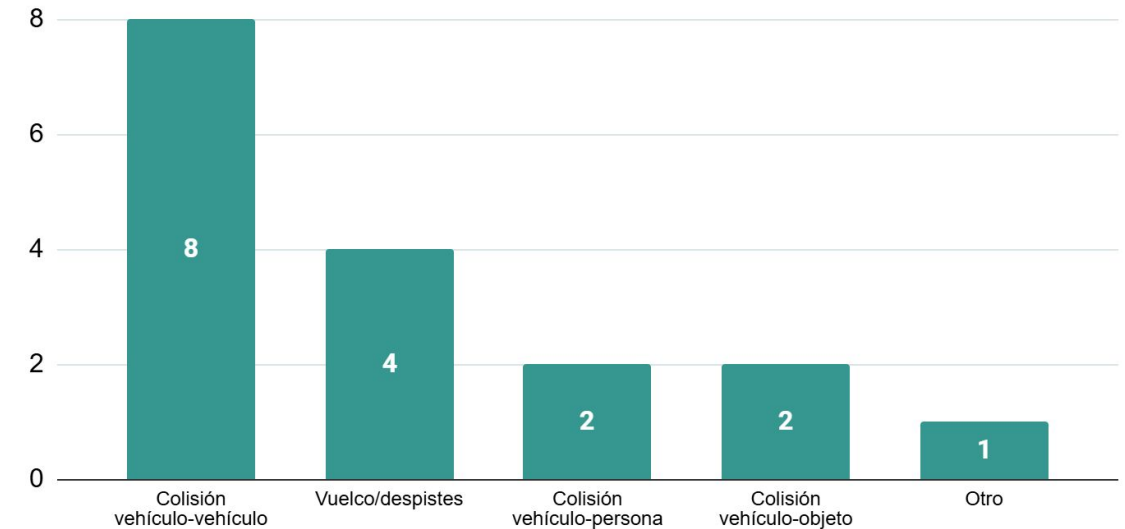
Proporción de siniestros viales según lugar del hecho

Provincia de Córdoba. Octubre 2025



Cantidad de siniestros viales según modalidad del hecho

Provincia de Córdoba. Octubre 2025



La **colisión vehículo-vehículo** es la modalidad más común (**47,1%**), seguida por **vuelcos/despistes (23,5%)**, **colisión vehículo-persona (11,8%)** y **colisión vehículo-objeto (11,8%)**.

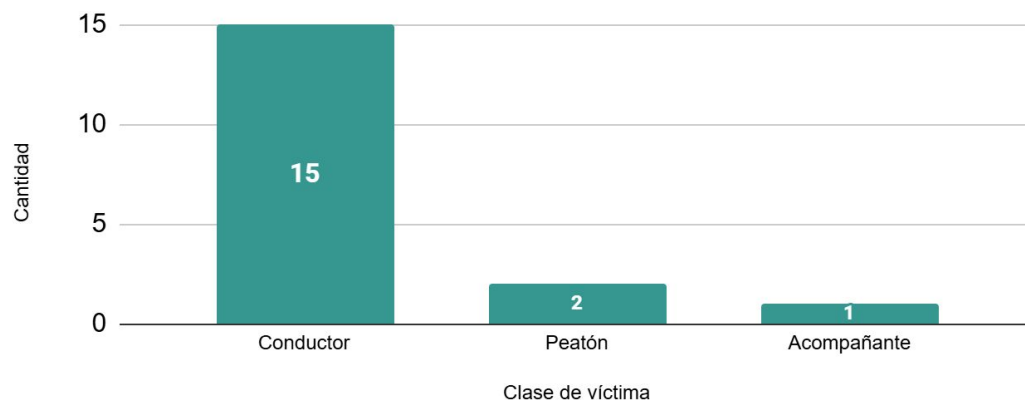
Caracterización de las víctimas

En relación a las **18 víctimas** podemos decir que la **mayoría eran de sexo masculino**.



Cantidad de siniestros viales según la clase de víctima

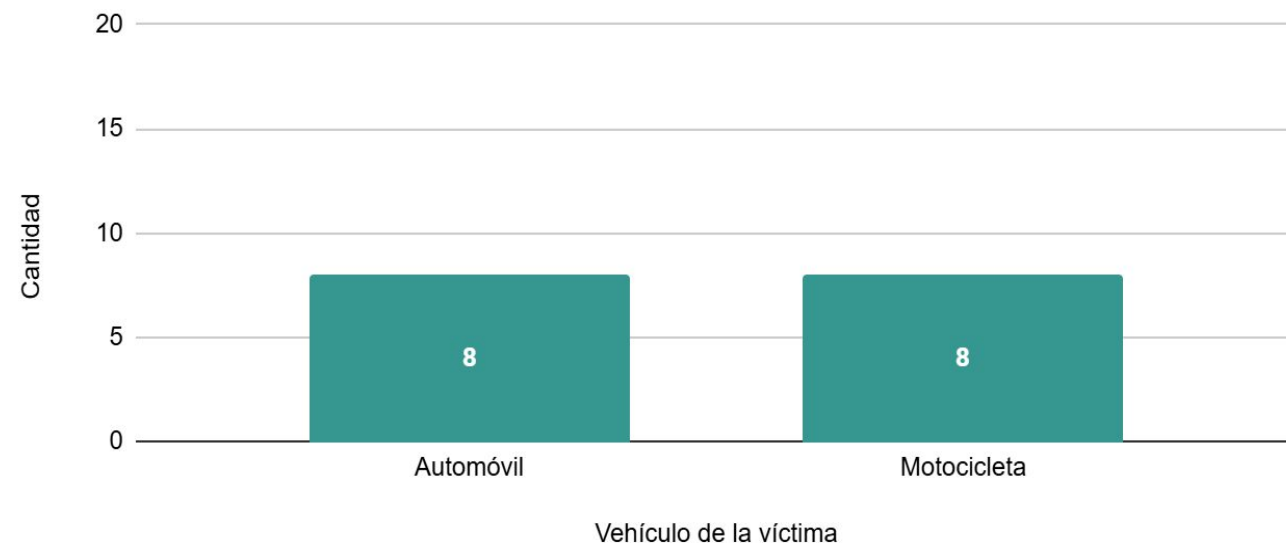
Provincia de Córdoba. Octubre 2025



La gran mayoría de las víctimas eran **conductores (83,3%)**. El resto eran **peatones (11,1%)** y **acompañante (5,6%)**

Cantidad de siniestros viales según el vehículo de la víctima

Provincia de Córdoba. Octubre 2025



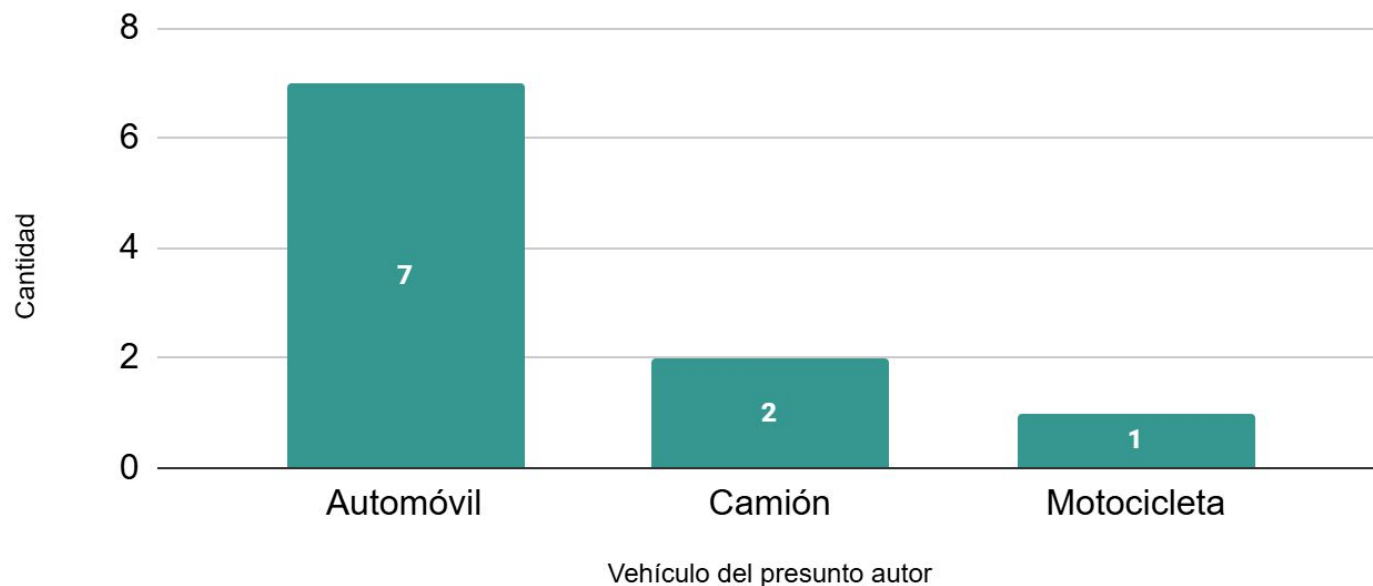
El **vehículo en el que se trasladaban las víctimas se distribuye de manera equitativa**. El **50% se trasladaba en automóvil y el otro 50% en motocicleta**.

Caracterización de los presuntos autores del hecho

Respecto a los **10 presuntos autores** la mayoría son **de sexo masculino**.

Cantidad de siniestros viales según vehículo de los presuntos autores del hecho

Provincia de Córdoba. Octubre 2025



70% (7)

Sexo masculino



30% (3)

Sexo femenino

Todos son mayores de edad.

Respecto al **vehículo que conducían** los **presuntos autores** la mayoría eran **automóviles (70%)**.

Le siguen los **presuntos autores** que **conducían camiones (20%)**. **1 solo presunto autor conducía motocicleta (10%)**.

Variación interanual de octubre 2024 – octubre 2025

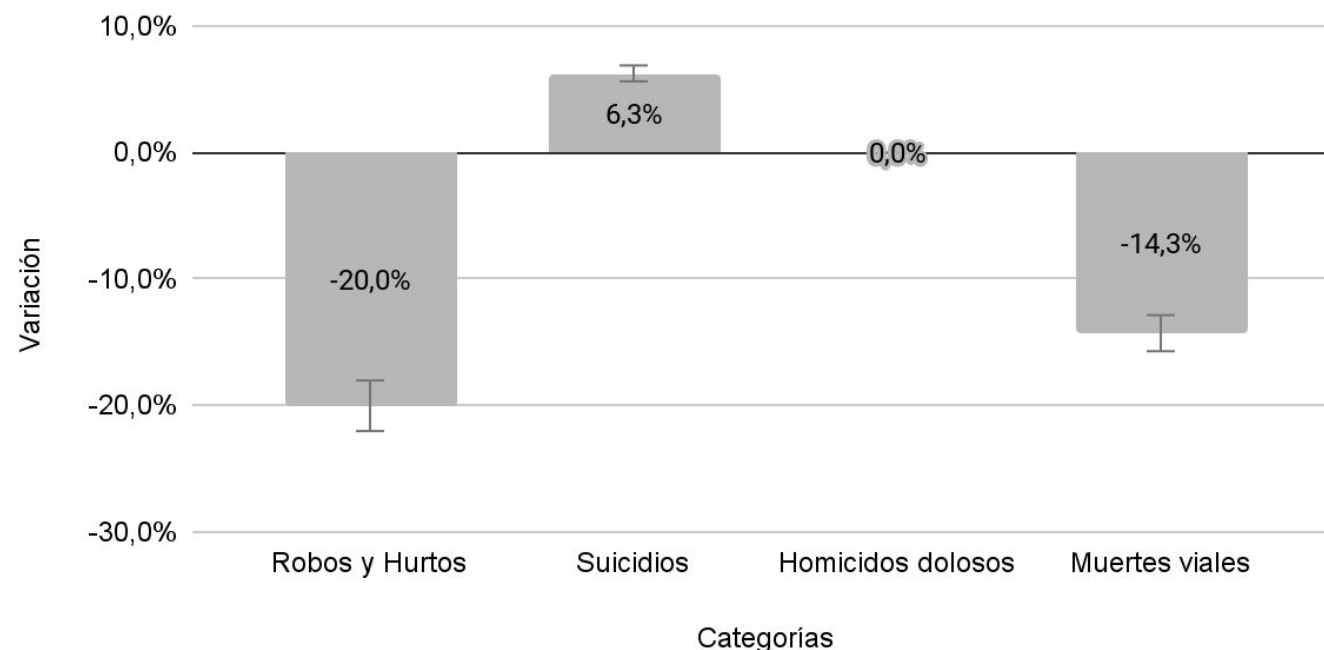
Durante octubre de 2025, la **variación interanual** mostró una **disminución** en **robos y hurtos** y **muertes viales** y un **incremento** en **suicidios**.

Los **robos y hurtos** registraron una **baja** del **27% respecto a octubre de 2024**, seguidos de las **muertes viales** que presentaron una **disminución del 14,3%**.

Los **suicidios** son la **única categoría** que **mostró un incremento del 6,3%**, y los **homicidios dolosos** no presentaron **ninguna variación** en comparación a octubre de 2024.

Variación interanual según categorías analizadas

Provincia de Córdoba. Octubre 2024 - Octubre 2025



Variación intermensual septiembre 2025 – octubre 2025

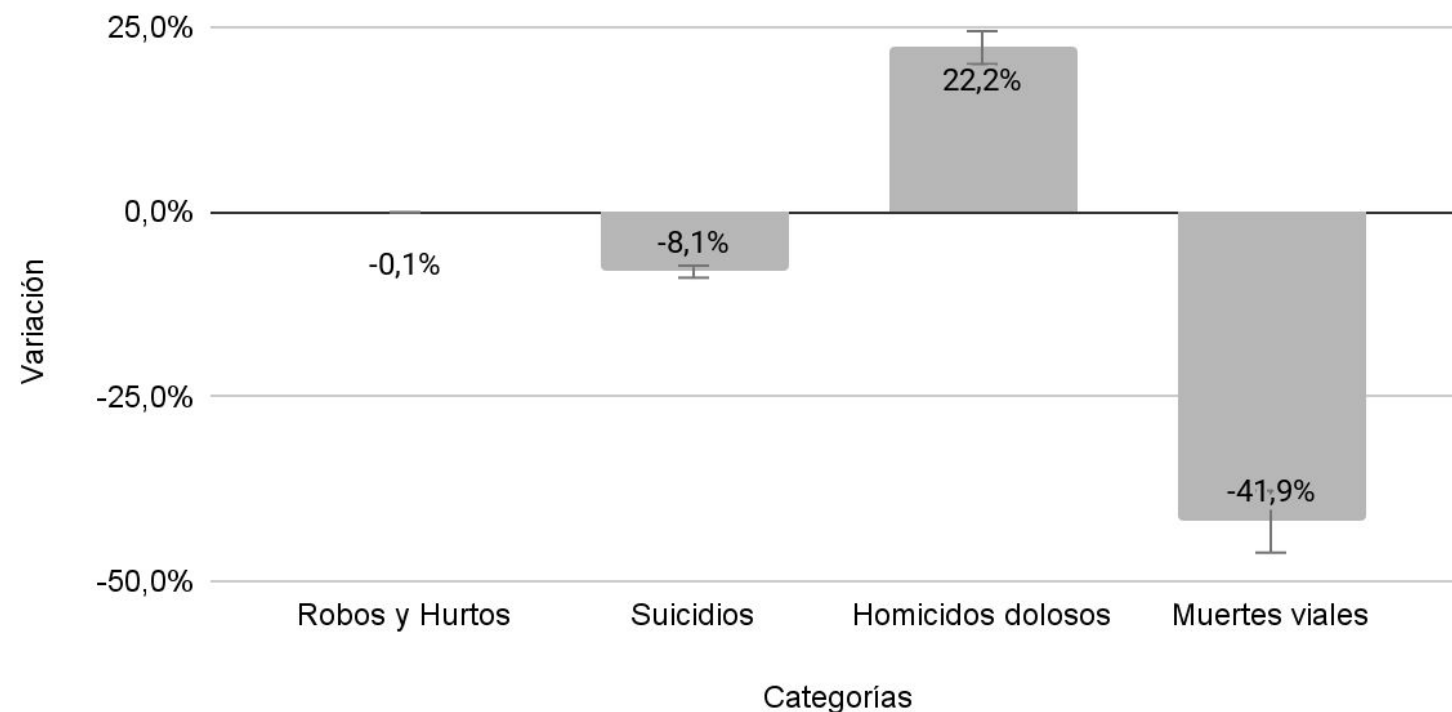
La variación intermensual **entre septiembre y octubre del 2025** es distinta según la categoría analizada.

Los **homicidios dolosos** son la **única categoría** que registró un **aumento del 22,2%**.

Las **muertes viales** registraron una **caída del 41,9%** y los **robos y hurtos** disminuyeron un **9,3%**. Los **suicidios** tuvieron una **baja del 8,1%** respecto del mes anterior.

Variación intermensual según categorías analizadas

Provincia de Córdoba. Septiembre 2025 - Octubre 2025

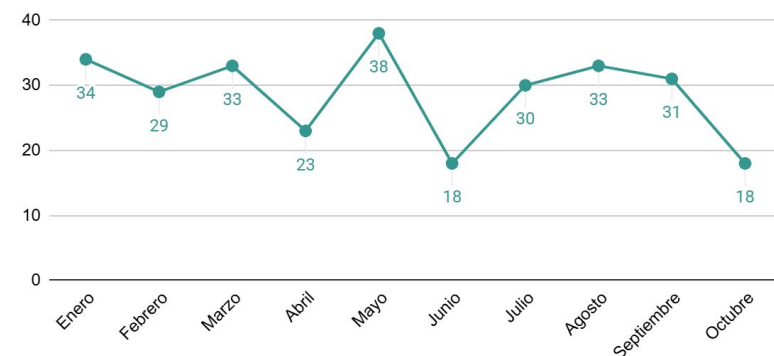


Evolución mensual

En cuanto a la **evolución mensual de las muertes violentas**, las **muertes viales** se mantuvieron estables durante el primer trimestre y desde abril comenzaron a mostrar una mayor variabilidad con una baja notable en octubre. Los **homicidios dolosos** crecieron en el primer trimestre, cayeron en abril y se mantuvieron estables hasta julio, a partir de agosto se observa un crecimiento sostenido hasta octubre. Los **suicidios**, tras un alza sostenida hasta abril, evidencian luego cierta estabilización que vuelve a incrementar a partir de septiembre.

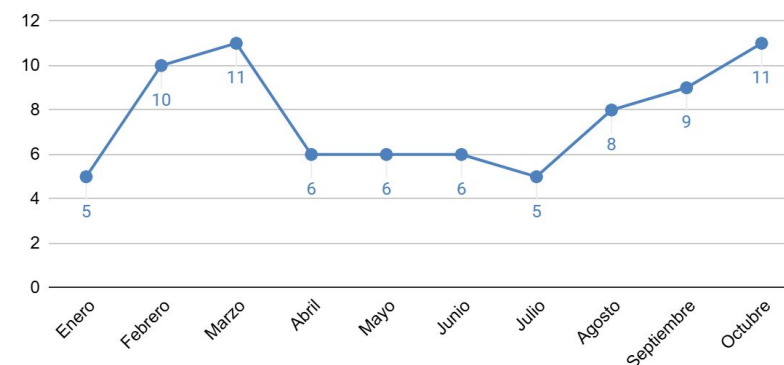
Evolución mensual de muertes viales

Provincia de Córdoba. Parcial 2025



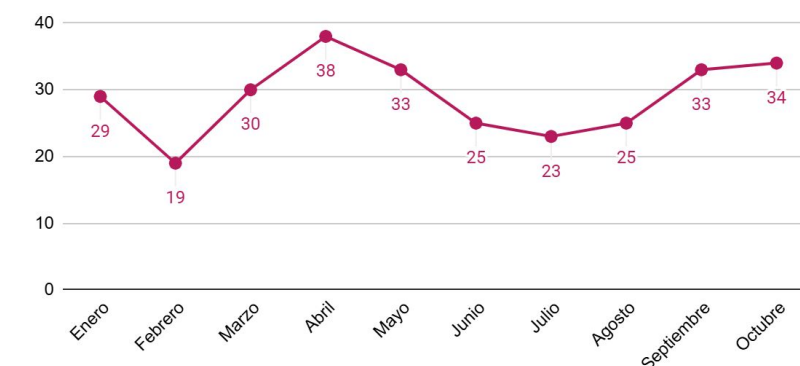
Evolución mensual de víctimas de homicidios dolosos

Provincia de Córdoba. Parcial 2025



Evolución mensual de víctimas de suicidios

Provincia de Córdoba. Parcial 2025



Evolución mensual

En enero se observa el valor más alto del período con un total de 9.000 hechos. A partir de allí, se registra una **tendencia general descendente en el primer cuatrimestre** con **distintas variaciones** en el **segundo cuatrimestre**.

A partir de agosto, los hechos registrados logran cierta estabilidad que se mantiene en valores similares hasta octubre.

Evolución mensual de robos y hurtos

Provincia de Córdoba. Parcial 2025

