

Programa de Investigación: Prioridades para el Desarrollo – Índice Subjetivo de Desarrollo Integral

# Informe sobre valoraciones predominantes

Provincia de Córdoba

Febrero 2025



# Sumario

---

Sobre el programa

Resumen general

Valores predominantes

Fuente

Anexo

3

4

5

15

16

# Sobre el programa

Este informe forma parte del **Programa de Investigación sobre Dimensiones Subjetivas del Desarrollo Integral en Córdoba**, una iniciativa del COPEC orientada a generar conocimiento estratégico para la toma de decisiones públicas en la provincia.

El Programa desarrolla una investigación social de base cuantitativa centrada en las percepciones y valoraciones ciudadanas respecto a su calidad de vida, con un enfoque regionalizado. Tiene como propósito brindar insumos concretos a partir de la elaboración un diagnóstico situacional sobre el estado y orientación de la opinión pública en los conglomerados construidos, tanto en relación a la satisfacción con los componentes objetivos como al comportamiento de los componentes estrictamente subjetivos del desarrollo integral en cinco dimensiones: física, económica, humana, social e institucional.

A partir de este insumo, se busca por un lado, construir herramientas de visualización que faciliten la formulación de escenarios, la realización de análisis comparados y la provisión de insumos para la elaboración de lineamientos y propuestas de largo plazo. Y por el otro, generar y difundir informes regionales que describen el comportamiento de las variables analizadas en clave analítica, de manera tal que constituyan insumos para la definición de políticas públicas y la toma de decisiones de distintos actores de la sociedad civil.

## Resumen general

Según los resultados del estudio en relación a valores predominantes, se puede observar que, a nivel provincial general, **la seguridad es el valor más destacado, siendo seleccionada como primera prioridad por el 31%** y como segunda por el 24.3%. **Le sigue la libertad**, elegida como prioridad 1 por el 29.2%.

En contraste, **valores como la solidaridad, la igualdad o el orden tienden a ocupar posiciones intermedias o finales**, es decir que tienen porcentajes más altos como prioridad 3, 4 o 5.

A su vez, **si vemos estos resultados por regiones, se puede observar una tendencia similar a la provincial**, donde la libertad y la seguridad se ubican como prioridad 1 o 2, aunque en la prioridad 2 existe mayor variación entre alguna de estas y otros valores. Asimismo, también encontramos a los demás valores en posiciones entre la 3 y la 5, siendo el Orden el que más se repite en quinta prioridad en casi todos los aglomerados.

Por lo tanto, podemos decir que **existe una mayor valoración de cuestiones que tienen que ver con la seguridad y la libertad**, mientras que **el orden, la solidaridad y la igualdad son considerados menos prioritarios**.

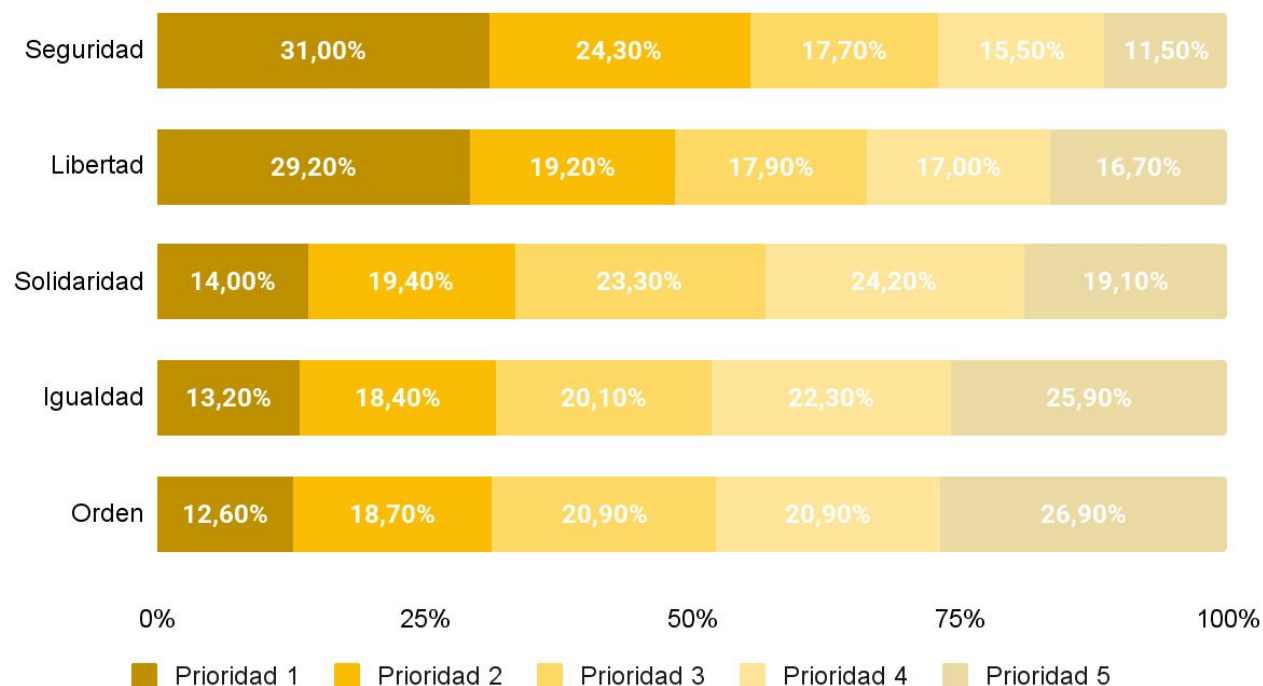
# Valores predominantes

¿Qué valora más? Ordene según primero, segundo, tercero, cuarto, quinto

A nivel provincial, **la mayoría de los encuestados eligió a la seguridad y a la libertad como prioridad 1** (31% y 29.2% respectivamente).

A su vez, **la seguridad se destaca también como prioridad 2** (24.3%)

Por otro lado, **la solidaridad se destaca como la más elegida en las prioridades 3 y 4** (23.3% y 24.2% respectivamente), mientras que **la igualdad y el orden fueron las más elegidas como prioridad 5** (25.9% y 26.9% respectivamente)

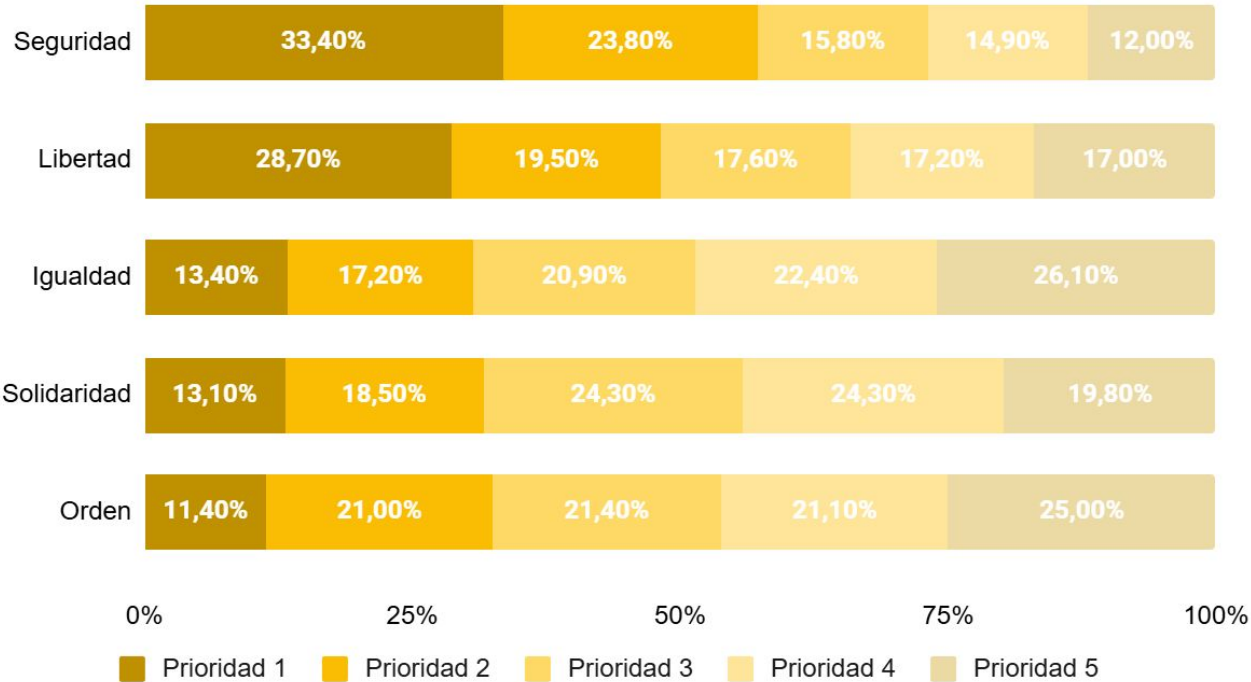


# Valores predominantes

## Centro

En este aglomerado **podemos ver la misma tendencia que a nivel provincial. La seguridad predomina como prioridad 1 (33.4%) y 2 (23.5%).** Mientras tanto, **la libertad también se destaca como primera prioridad (28.7%).**

A su vez, **la solidaridad fue elegida mayormente como tercera y cuarta prioridad (24.3% en ambos).** Por último, **la igualdad y el orden se destacan en la prioridad 5, con 26.1% y 25% respectivamente.**



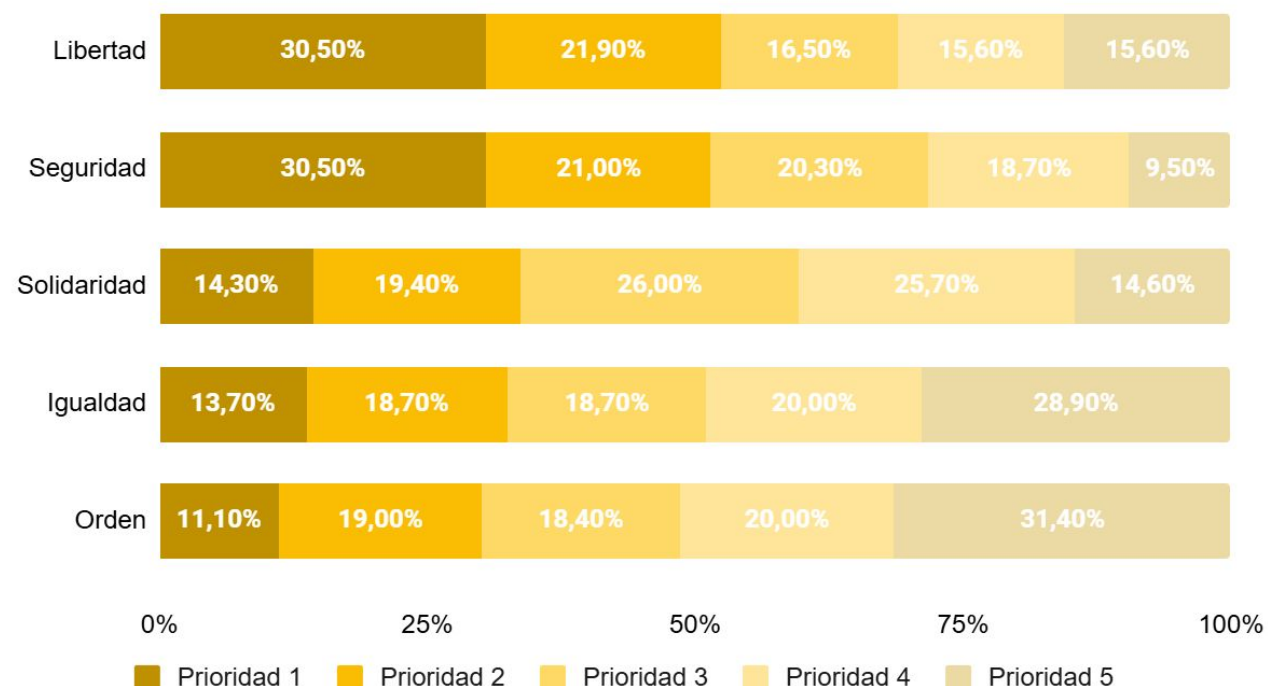
# Valores predominantes

## Centro Norte

En Centro Norte **libertad y seguridad fueron las opciones más elegidas como prioridad 1** (30.5% en ambas), mientras que también **las dos se destacan como segunda prioridad**, con porcentajes de 21,9% y 21% respectivamente.

Mientras tanto, **la solidaridad sigue predominando como prioridad 3 y 4** (26% y 25.7%).

Por último, **como prioridad 5 se destacan el orden y la igualdad**, con porcentajes de 31.4% y 28.9%.



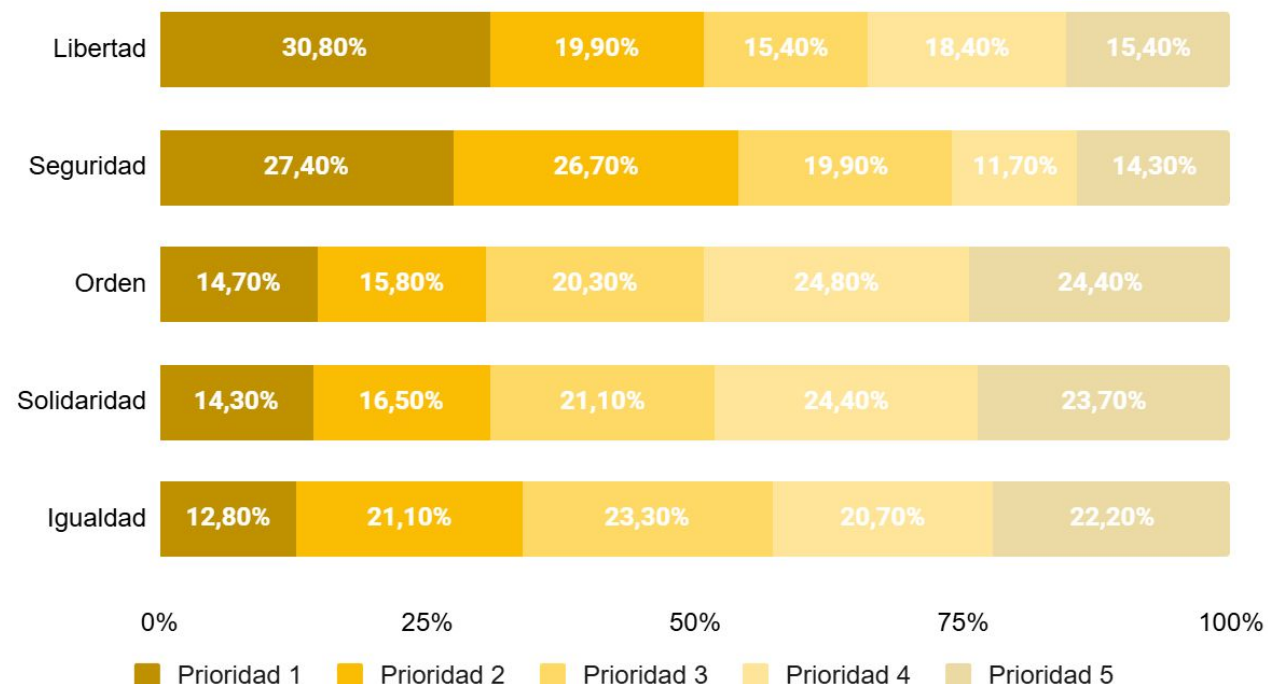
# Valores predominantes

## Centro Sur

En esta región **la libertad fue la más elegida como prioridad 1 (30.8%) seguida de la seguridad (27.4%).**

A su vez, **se destaca en la prioridad 2 también la seguridad, con un 26.7%.**

**La igualdad se destaca como prioridad 3 (23.3%), mientras que el orden y la solidaridad como prioridad 4 (24.8% y 24.4% respectivamente). En relación al orden, también tiene uno de los porcentajes más altos entre quienes la ubicaron como prioridad 5 (24.4%).**





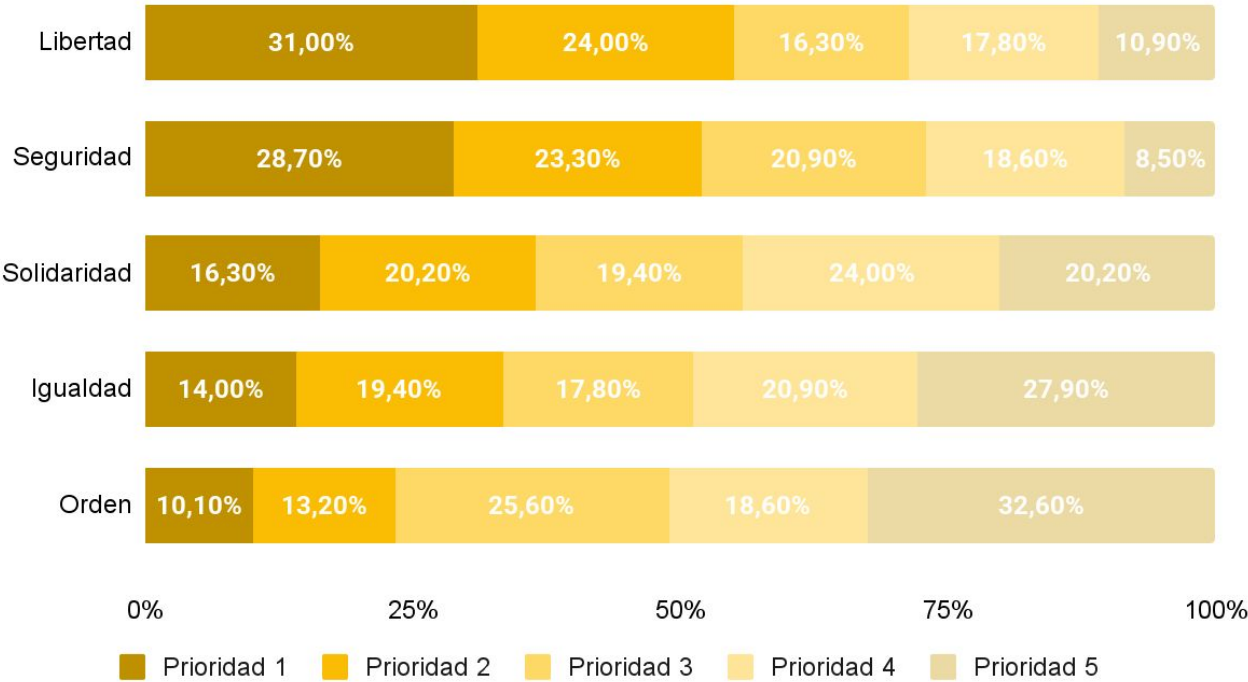
# Valores predominantes

## Norte

En el aglomerado Norte, **la libertad fue la opción más elegida como prioridad 1 y 2** (31% y 24% respectivamente). A su vez, **la seguridad también se destaca como prioridad 1 y 2**, siendo sus porcentajes de 28.7% y 23.3% respectivamente.

**En relación al orden, esta opción se destaca ubicada como prioridad 3**, con un 25.6%, mientras que **la solidaridad y la igualdad fueron las opciones más elegidas como cuarta prioridad**.

Por último, **el orden también se destaca como prioridad 5, con un 32.6%.**

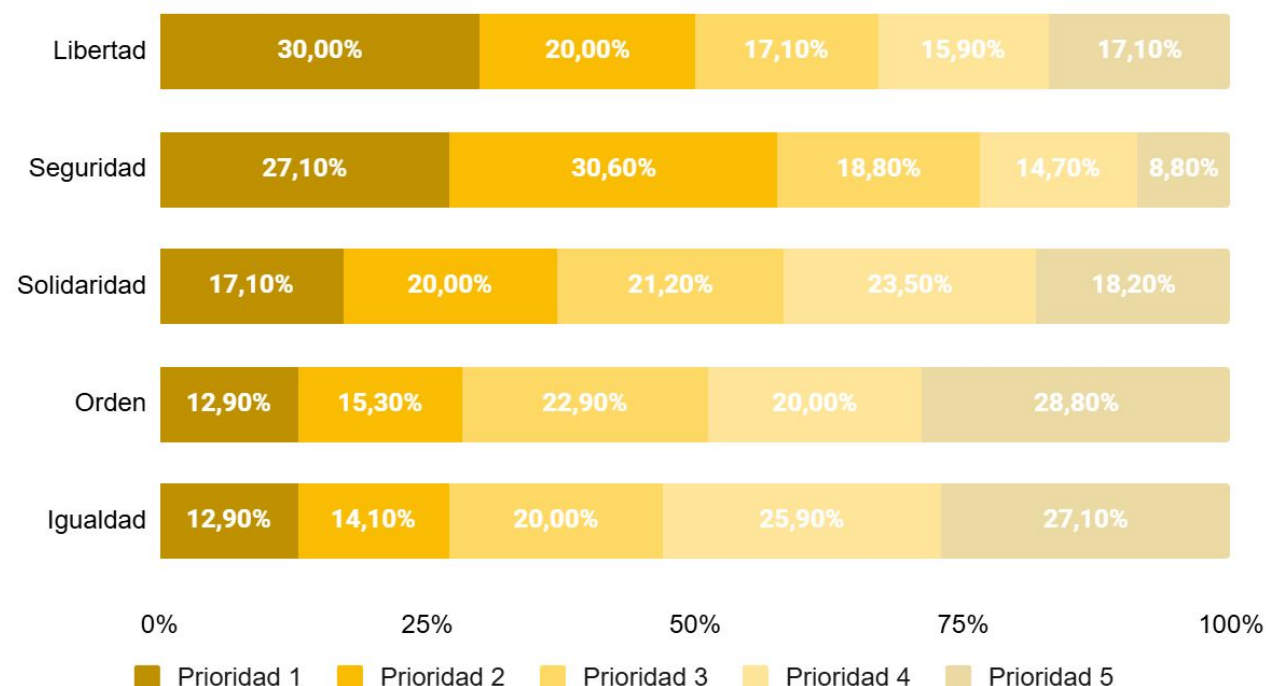


# Valores predominantes

## Nor Este

En el Nor Este, **la libertad también se ubica como primera prioridad con un 30%.** En relación a la seguridad, el 27.1% la eligió como prioridad 1, mientras que el 30.6% como prioridad 2, destacandose en esta categoría.

A su vez, **el orden se destaca ubicada como prioridad 3**, con un porcentaje de 22.9%; mientras que **la igualdad y la solidaridad como prioridad 4** (25.9% y 23.5% respectivamente). Por último, **el orden y la igualdad predominan también como prioridad 5**, con un 28.8% y un 27.1% respectivamente.

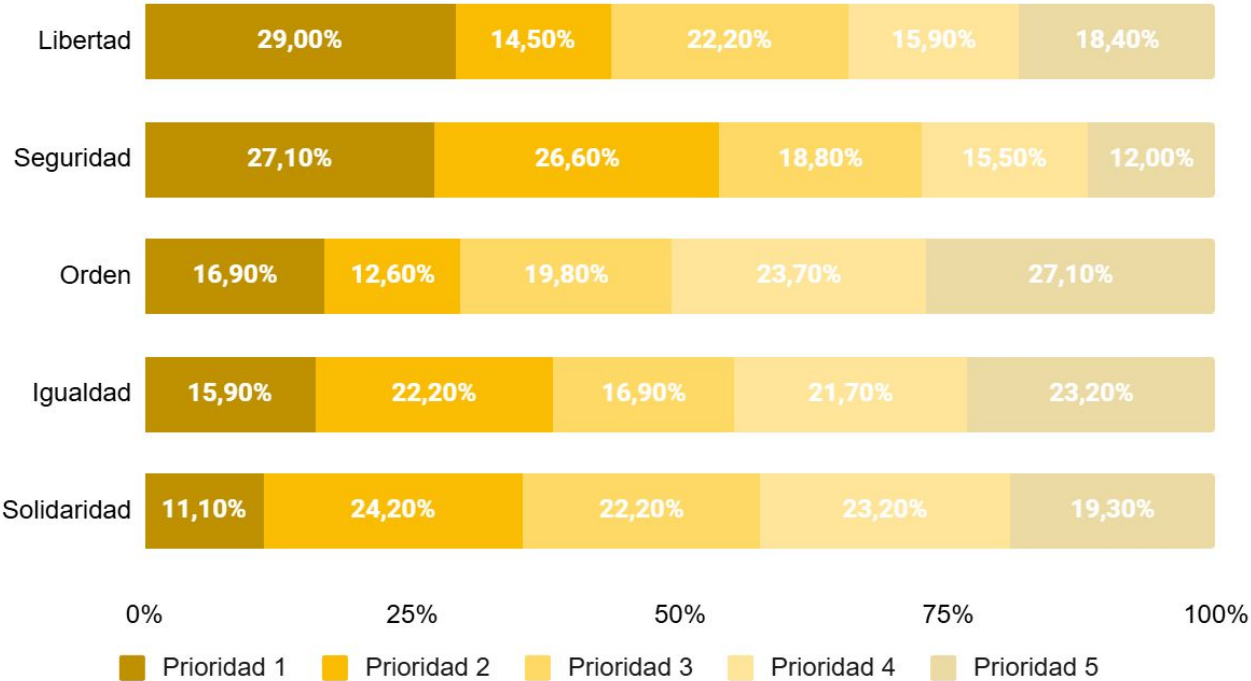


# Valores predominantes

## Sur Este

En Sur Este, la opción más elegida como **prioridad 1** también es la **libertad**, con un 29%, mientras que **la seguridad es la segunda más elegida**, con un 27.1%. **Se destacan como prioridad 2 también la seguridad y, en segundo lugar, la solidaridad.**

Además, **la solidaridad y la libertad se destacan también ubicadas como prioridad 3** (22.2% en ambas). Mientras que **la igualdad y el orden predominan como prioridad 4 y 5.**



# Valores predominantes

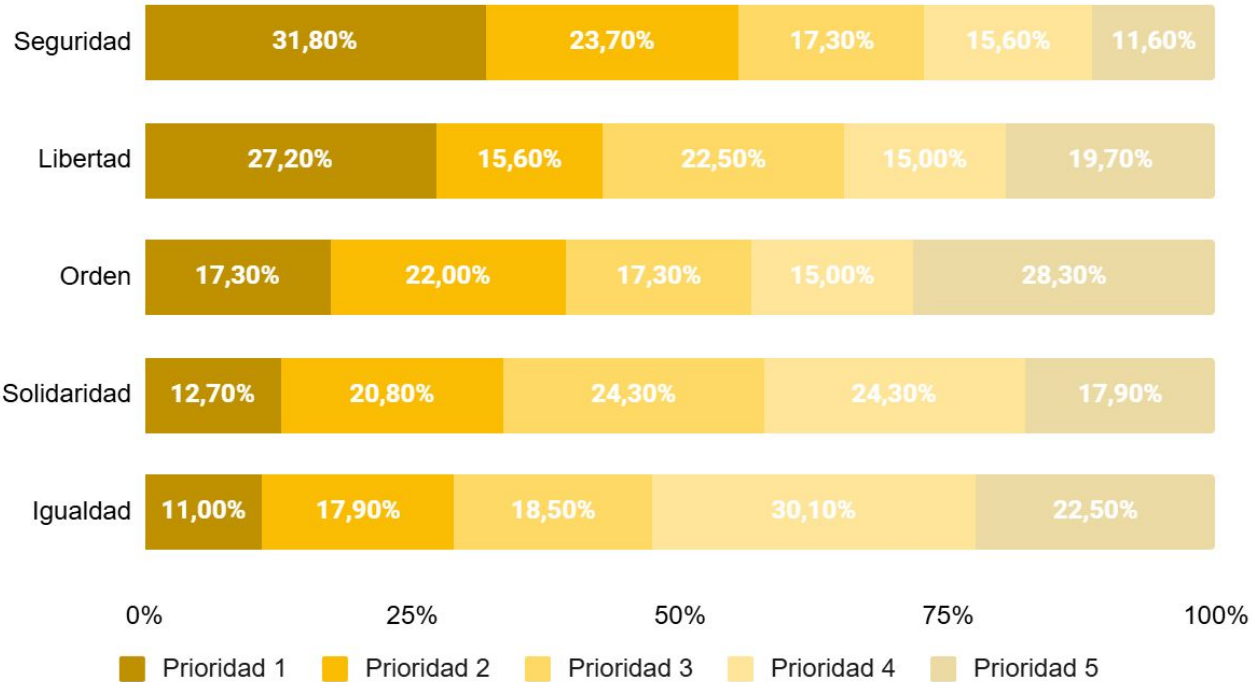
## Sur

En relación a la seguridad, un 31.8% la eligió como prioridad 1, seguida de la libertad con un 27.2%.

A su vez, la seguridad se destaca como prioridad 2 con un 23.7%, seguida del orden con un 22%.

La solidaridad predomina como prioridad 3 con un 24.3%, mientras que la igualdad como prioridad 4 (30.1%).

Como prioridad 5, predomina el orden, con un 28.3%.



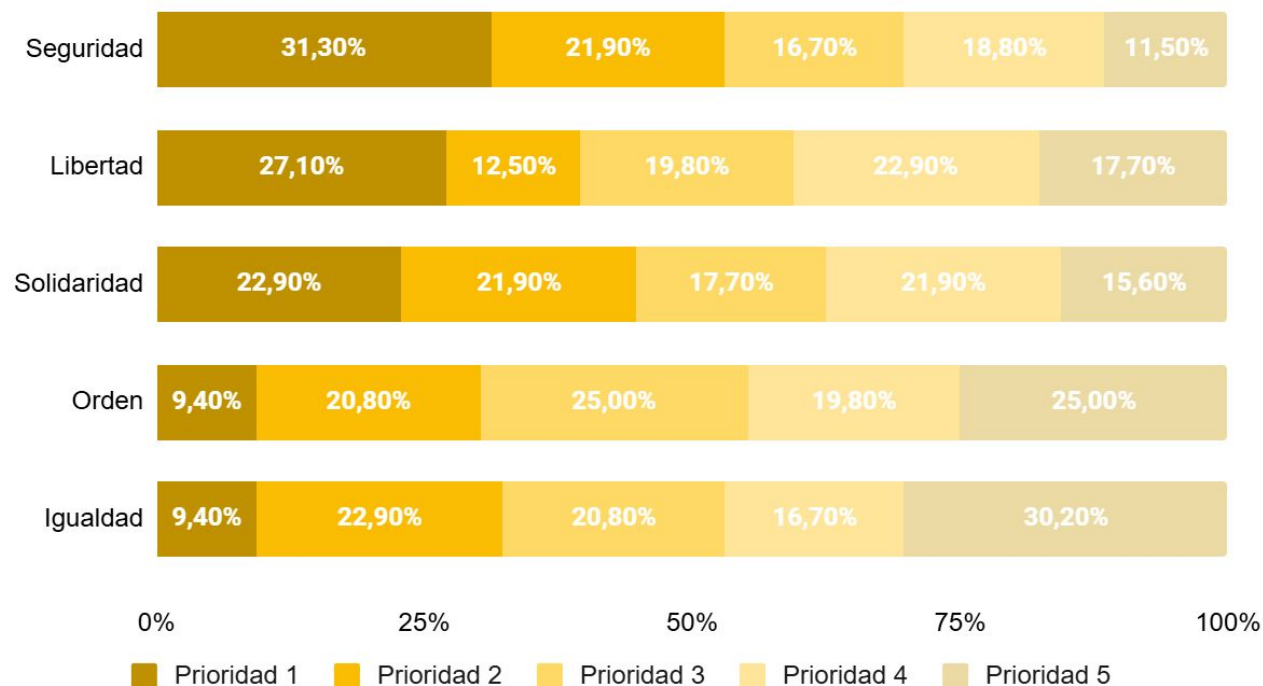
# Valores predominantes

## Oeste

En relación al aglomerado Oeste, **la seguridad predomina como primera prioridad** con un porcentaje del 31.1%, **le sigue la libertad** con un 27.1%.

A su vez, **la igualdad tiene la mayoría de votos como prioridad 2**, con un 22.9%. **Le sigue la seguridad y la solidaridad** con un 21.9%

**Como prioridad 3 se puede ver un predominio del orden**, con un 25% de votos mientras que **en relación a las prioridades 4 y 5 predominan la libertad y la igualdad, respectivamente.**



# Valores predominantes

## Comparación según aglomerado

A nivel general, vemos que **la seguridad y la libertad se disputan la prioridad 1 en todos los aglomerados**. Ambas están ubicadas así en 4 de 8 aglomerados.

A su vez, **en tres de las regiones se disputan también la prioridad 2: Centro, Centro Norte y Norte**. Aunque **en todos los aglomerados una de ellas siempre está presente en esta ubicación**.

**En relación a la prioridad n° 3, la solidaridad predomina en todos los aglomerados excepto en Centro Sur, Norte, y Nor Este**. Asimismo, **también predomina como prioridad 4 en tres regiones: Centro, Centro Norte y Centro Sur**.

**El orden predomina como prioridad 5 en todas las regiones excepto en el Oeste**, donde tiene más votos la igualdad.

Por lo tanto, **la seguridad y la libertad están siempre como prioridad 1 o 2**, mientras que **la solidaridad y la igualdad suelen disputarse las prioridades intermedias (3 y 4) y orden está como prioridad 5 en casi todas las regiones**.

# Fuente

Los datos fueron relevados en un **estudio de opinión pública** entre el 14 y el 26 de febrero dentro de la provincia de Córdoba en una encuesta de 2500 casos con un cuestionario estructurado y metodología CAWI. El margen de error es de +/- 1,96% y el margen de seguridad del 95,5%.

Se trabajó a partir de una regionalización interdepartamental fundamentada técnicamente, agrupando departamentos en 8 conglomerados homogéneos internamente y heterogéneos entre sí, a fin de facilitar el **análisis interregional comparado**. En el anexo se puede encontrar la composición de los mismos.

Este estudio forma parte del **Programa de Investigación sobre Dimensiones Subjetivas del Desarrollo Integral en Córdoba** que tiene como objetivo generar, recolectar y procesar información sociológica relevante a los efectos de completar un diagnóstico de calidad de vida en la provincia de Córdoba.

# Anexo: Composición de las regiones

