

Programa de Investigación: Prioridades para el Desarrollo – Índice Subjetivo de Desarrollo Integral

# Informe sobre confianza y relaciones interpersonales

Provincia de Córdoba

Febrero 2025



# Sumario

---

Sobre el programa

Resumen general

Percepción sobre el cambio en las relaciones familiares

Percepción sobre el cambio en las relaciones con amigos/as

Percepciones de confianza en el entorno general

Percepción sobre la confianza en los vecinos

Fuente

Anexo

**3**

**4**

**6**

**9**

**14**

**17**

**21**

**22**



**COPEC**

# Sobre el programa

Este informe forma parte del **Programa de Investigación sobre Dimensiones Subjetivas del Desarrollo Integral en Córdoba**, una iniciativa del COPEC orientada a generar conocimiento estratégico para la toma de decisiones públicas en la provincia.

El Programa desarrolla una investigación social de base cuantitativa centrada en las percepciones y valoraciones ciudadanas respecto a su calidad de vida, con un enfoque regionalizado. Tiene como propósito brindar insumos concretos a partir de la elaboración un diagnóstico situacional sobre el estado y orientación de la opinión pública en los conglomerados construidos, tanto en relación a la satisfacción con los componentes objetivos como al comportamiento de los componentes estrictamente subjetivos del desarrollo integral en cinco dimensiones: física, económica, humana, social e institucional.

A partir de este insumo, se busca por un lado, construir herramientas de visualización que faciliten la formulación de escenarios, la realización de análisis comparados y la provisión de insumos para la elaboración de lineamientos y propuestas de largo plazo. Y por el otro, generar y difundir informes regionales que describen el comportamiento de las variables analizadas en clave analítica, de manera tal que constituyan insumos para la definición de políticas públicas y la toma de decisiones de distintos actores de la sociedad civil.

# Resumen general

Teniendo en cuenta los resultados sobre el estado y la evolución de las relaciones interpersonales y con respecto a las percepciones en los cambios en las relaciones familiares, **el 54.8% de las personas encuestadas afirma que sus relaciones familiares siguen igual, mientras que el 29.2% manifiesta que mejoraron.**

En relación a las percepciones sobre los cambios en las relaciones con amigos/as, **el 66.8% sostiene que sus relaciones siguen igual, mientras que el 22.5% afirma que mejoraron.**

En cuanto a la confianza interpersonal, **el 19.9% considera que se puede confiar en la mayoría de las personas**, mientras que **el 80.1% opina que solo se puede confiar en una minoría.**

Por otro lado, **respecto a las relaciones con los vecinos, el 30.8% afirma confiar totalmente en ellos y el 53.6% manifiesta que apenas confía. A su vez, el 7.3% apenas desconfía y el 8.3% desconfía totalmente.**

Programa de Investigación: Prioridades para el Desarrollo – Índice Subjetivo de Desarrollo Integral

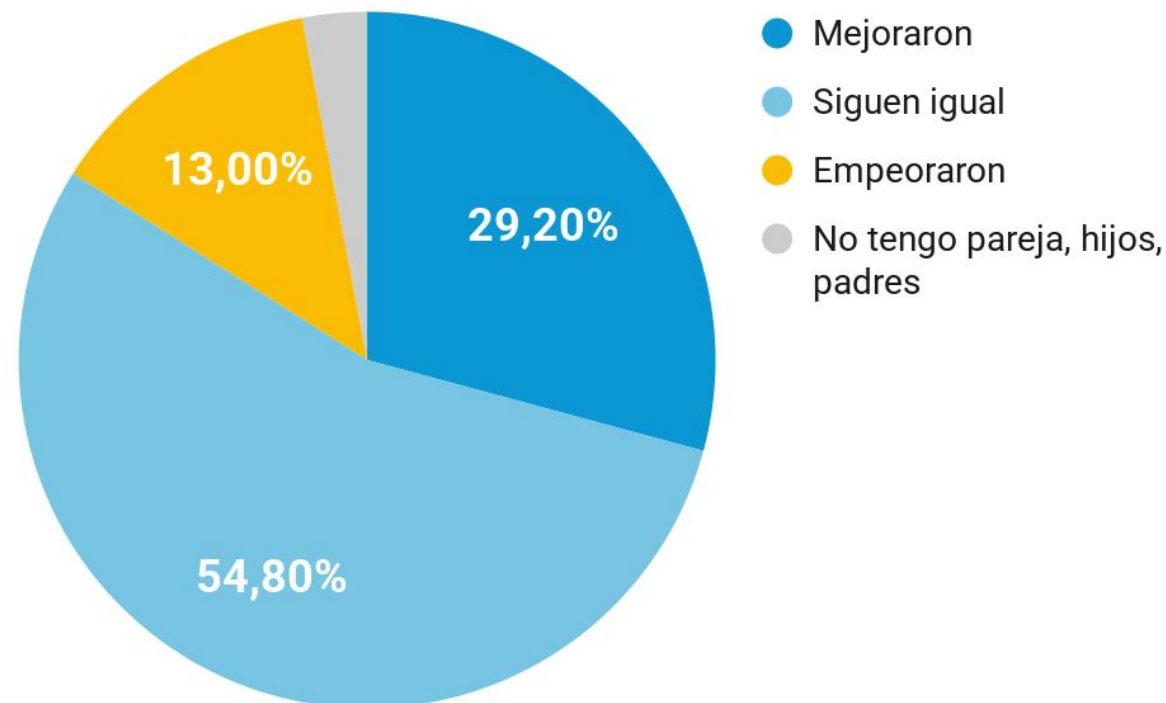
# **Informe sobre confianza y relaciones interpersonales**

## **Estado y evolución de las relaciones interpersonales**

# Percepción sobre el cambio en las relaciones familiares

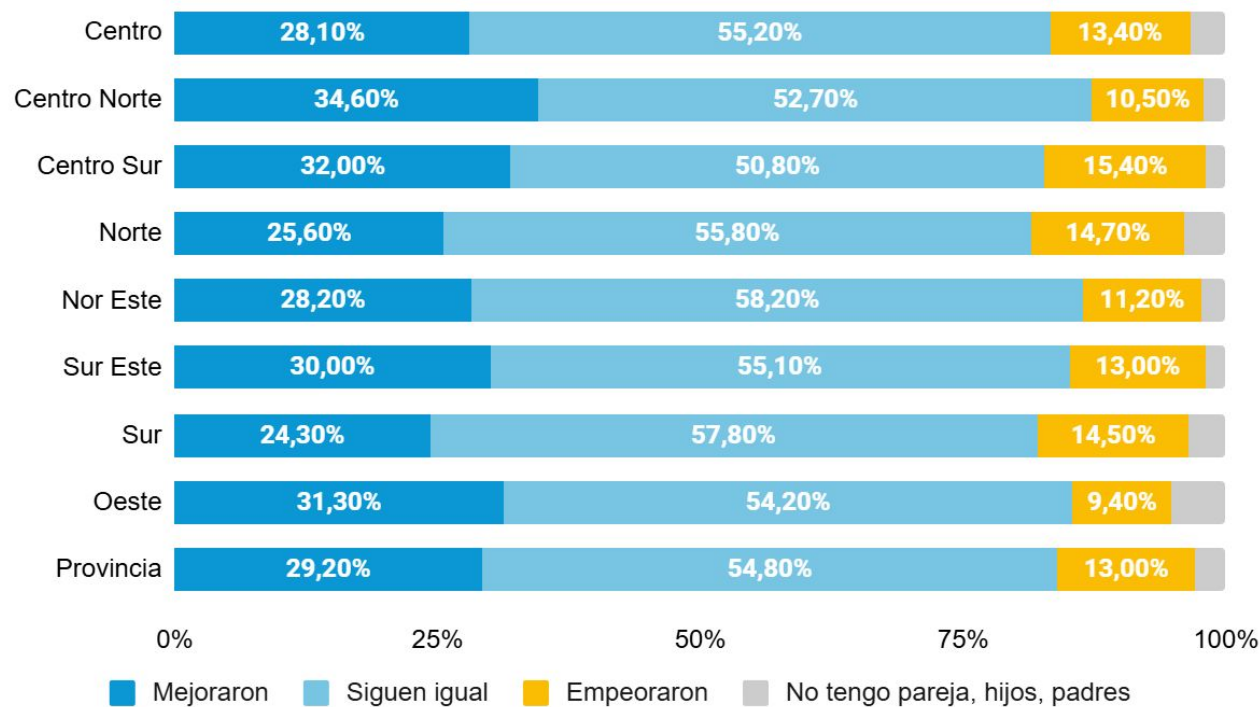
Respecto a las relaciones con su familia (pareja, hijos, padres) ¿Diría que siente que mejoraron o que empeoraron en los últimos seis meses?

El **54.8%** de los encuestados afirma que las relaciones con sus familiares en los últimos seis meses siguen igual, mientras que el 29.2% afirma que han mejorado. Por el contrario, el 13% afirma que sus relaciones empeoraron, mientras que el 3% expresa no tener pareja, hijos o padres.



# Percepción sobre el cambio en las relaciones familiares

## Comparación según aglomerado



# Percepción sobre el cambio en las relaciones familiares

## Comparación según aglomerado

Si vemos esta información segmentada por regiones, podemos observar que **en todas las regiones la mayoría de las personas respondió que siguen igual**. A su vez, en la región Nor Este es donde más personas manifiestan esto (58.2%), seguido de la región Sur (57.8%) y la región Norte (55.8%).

**A su vez, la categoría “Mejoraron” se encuentra en segundo lugar en todos los aglomerados**. En la que más porcentaje de personas considera que hubo una mejora en sus relaciones familiares fue en la zona de Centro Norte (34.6%). En segundo y tercer lugar observamos a Centro Sur con un 32% y a la región Oeste con 31,3%.

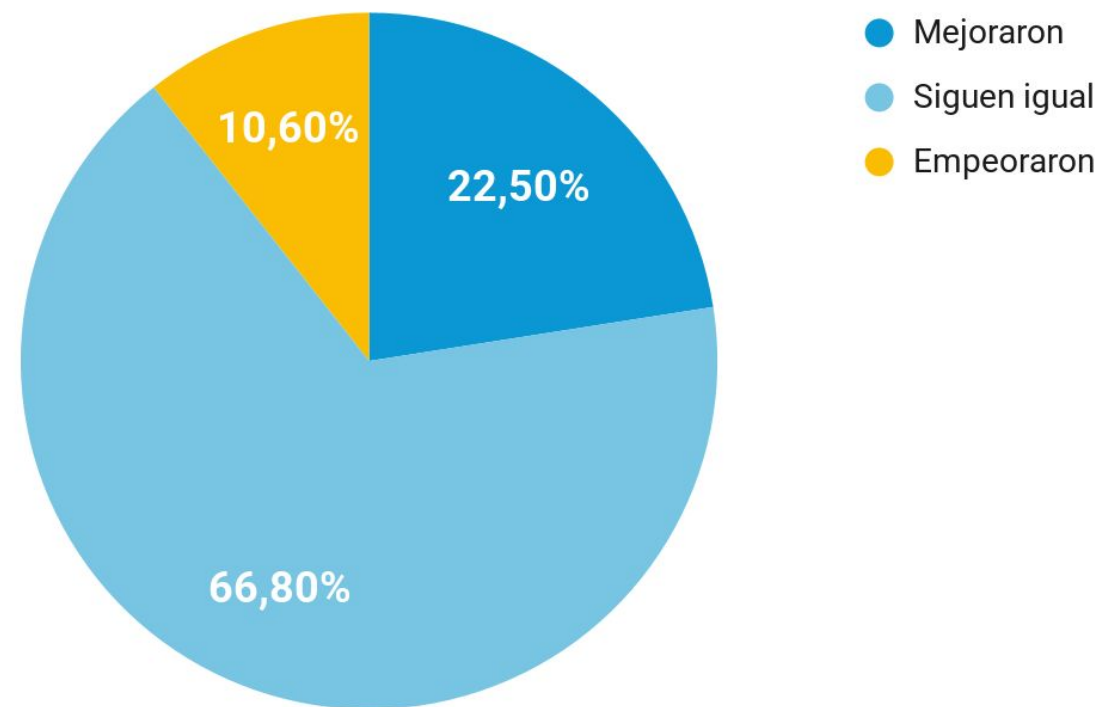
Por último, **en las áreas del Centro Sur, Norte y Sur fue donde más personas afirman que sus relaciones familiares empeoraron**, con porcentajes de 15.4%; 14.7% y 14.5% respectivamente.



# Percepción sobre el cambio en las relaciones con amigos/as

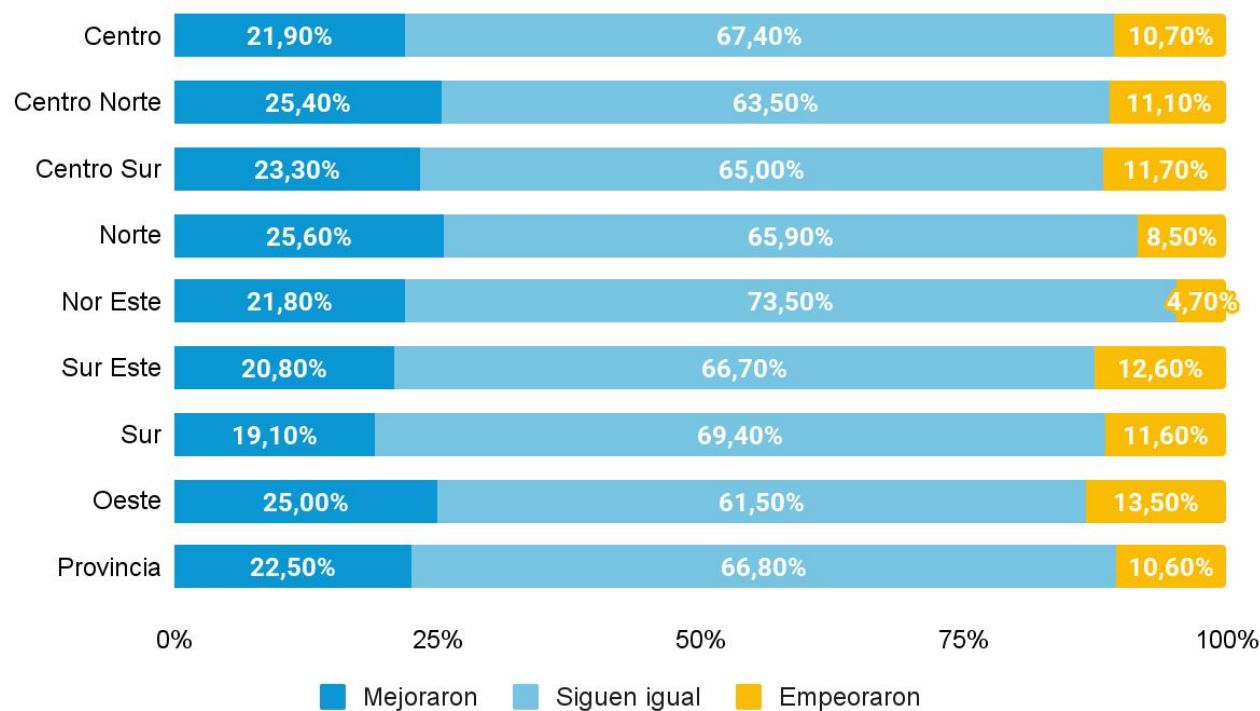
Y respecto a las relaciones con sus amigos/as ¿Diría que siente que mejoraron o que empeoraron en los últimos seis meses?

El **66.8% de los encuestados afirma que las relaciones con sus amigos/as en los últimos seis meses siguen igual**, mientras que el 22.5% manifiesta que han mejorado. Por el contrario, el 10.6% afirma que sus relaciones empeoraron.



# Percepción sobre el cambio en las relaciones con amigos/as

## Comparación según aglomerado



# Percepción sobre el cambio en las relaciones con amigos/as

## Comparación según aglomerado

Cuando comparamos entre las diferentes regiones, observamos que en **el lugar que más porcentaje de personas considera que hubo una mejora en sus relaciones de amistad fue en la zona Norte (25.6%)**, aunque los porcentajes no varían mucho entre áreas, siendo de aproximadamente 6 puntos la diferencia entre el valor más bajo y el más alto.

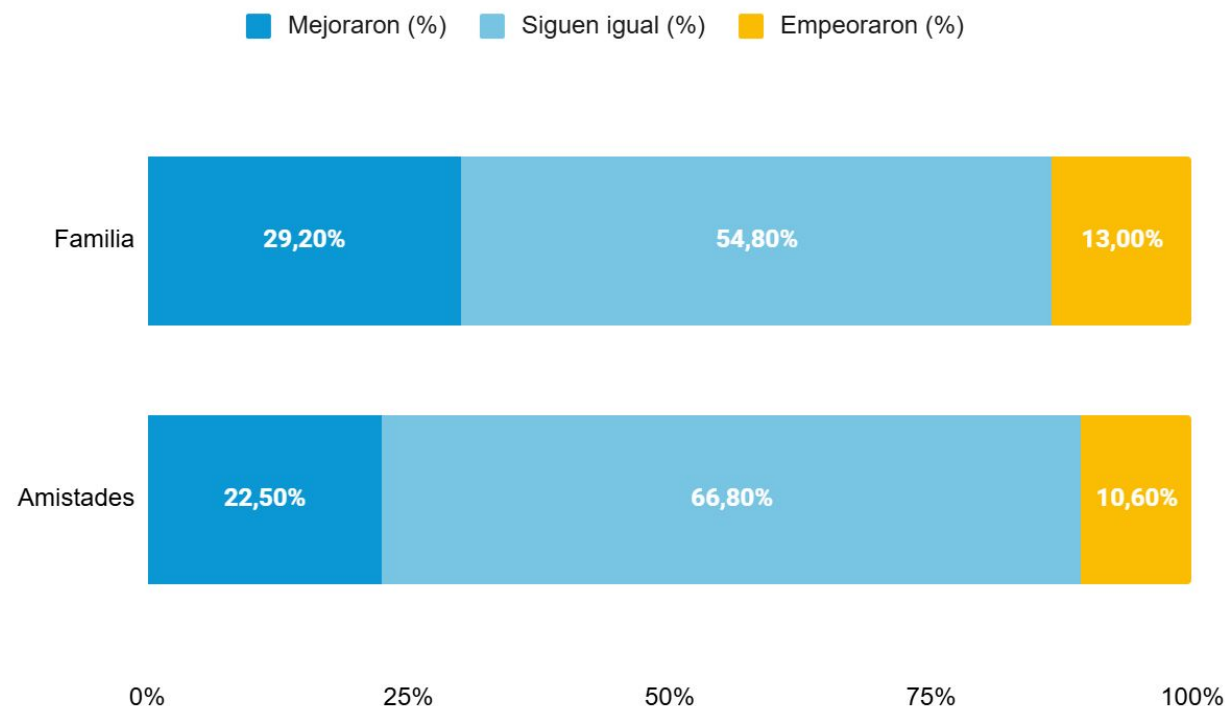
En **la región Nor Este el 73.50 de los encuestados manifiesta que sus relaciones con amigos/as siguen igual**, siendo el porcentaje más alto. A esta zona le siguen la región Sur (69.4%) y la región Centro (67.4%).

Por último, **en la zona del Oeste, Sur Este y Centro Sur fue donde más personas afirman que sus relaciones de amistad empeoraron**, con porcentajes de 13.5%; 12.6% y 11.7% respectivamente.

# Relaciones familiares vs. Relaciones con amigos/as

Al comparar la percepción sobre los cambios en las relaciones familiares y de amistad, **se observa una tendencia similar: la mayoría considera que las relaciones siguen igual, seguido por quienes creen que mejoraron, y, en menor medida, quienes opinan que empeoraron.**

Si bien hay diferencias porcentuales, como en la categoría “Siguen igual”, donde las relaciones con amigos/as superan por 12 puntos a las familiares, el orden de las respuestas se mantiene en ambos casos.



Programa de Investigación: Prioridades para el Desarrollo – Índice Subjetivo de Desarrollo Integral

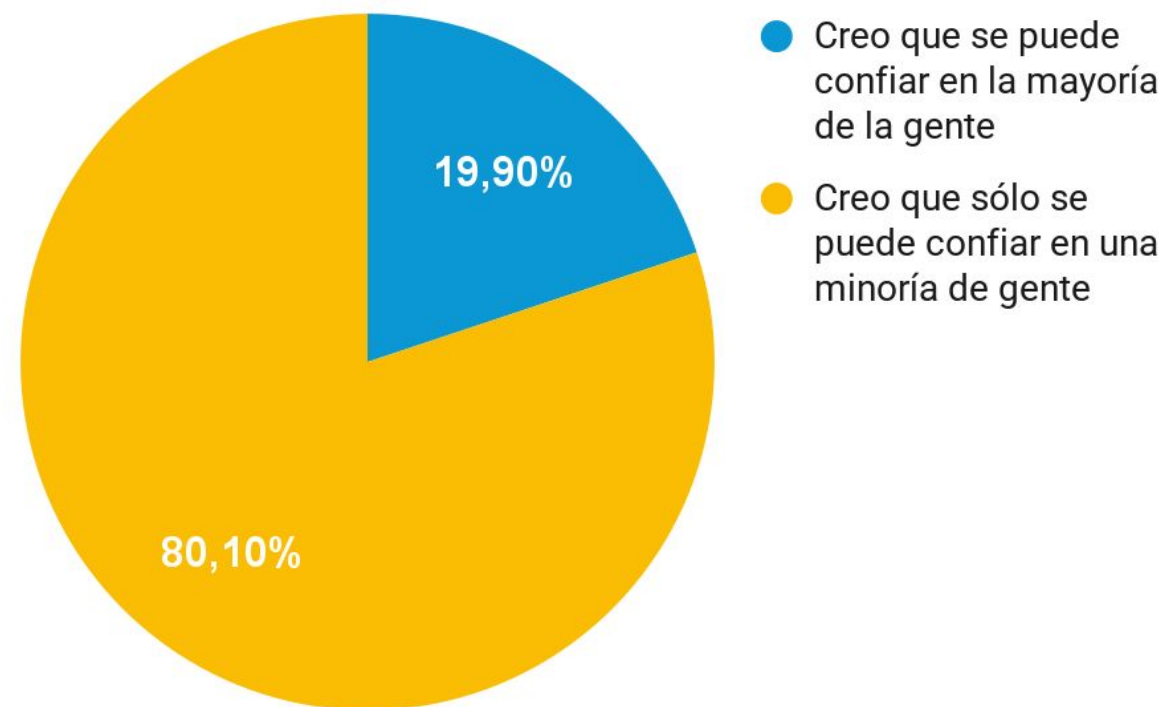
# Informe sobre confianza y relaciones interpersonales

## Matriz de pensamiento: confianza interpersonal

# Percepción sobre la confianza en el entorno en general

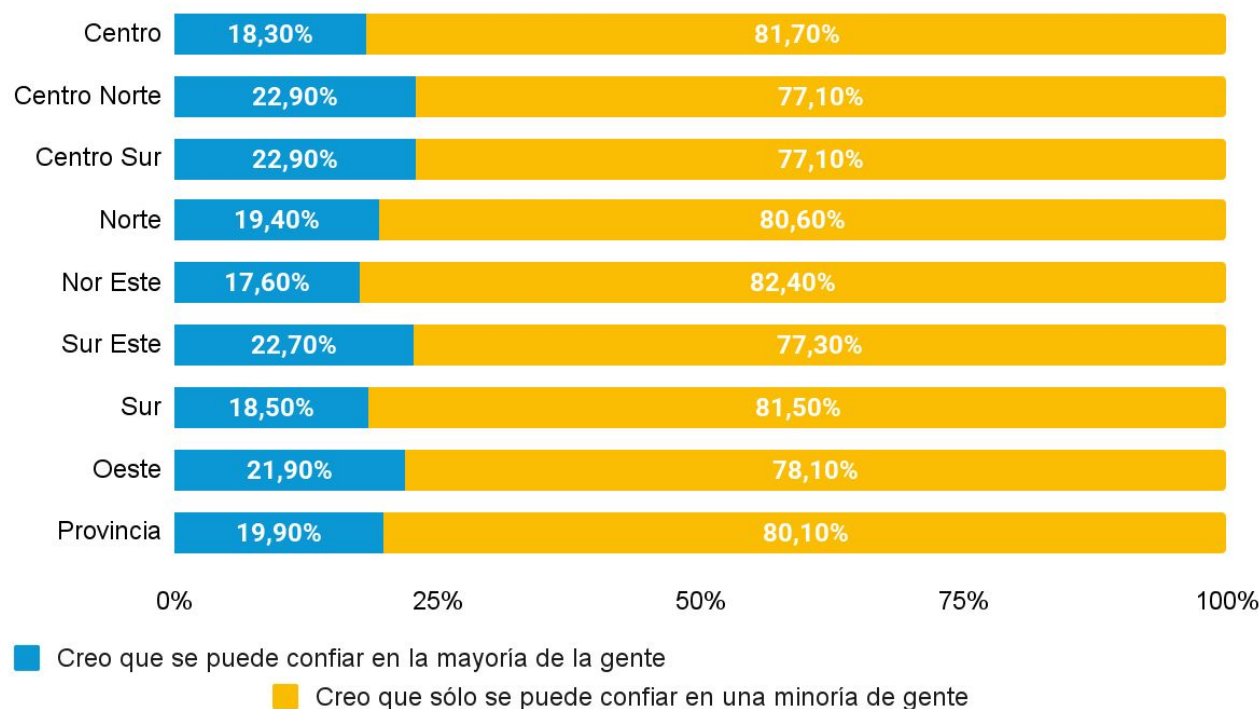
¿Con cuál de estas dos frases usted está más de acuerdo, aunque sea mínimamente?

**La confianza en las personas en general es baja.** Esto se puede ver en la cantidad de personas que respondieron que sólo se puede confiar en la minoría de la gente (un 80.1% de la muestra).



# Percepción sobre la confianza en el entorno en general

## Comparación según aglomerado



# Percepción sobre la confianza en el entorno en general

## Comparación según aglomerado

Viendo esta información segmentada por regiones, **en todas ellas la mayoría de las personas afirmó estar de acuerdo en que solo se puede confiar en la minoría de la gente. En el Nor Este nos encontramos con el porcentaje más alto**, siendo este de 82.4%. A su vez, en la región centro un 81.7% afirma lo mismo, seguido de un 81.5% en el Sur.

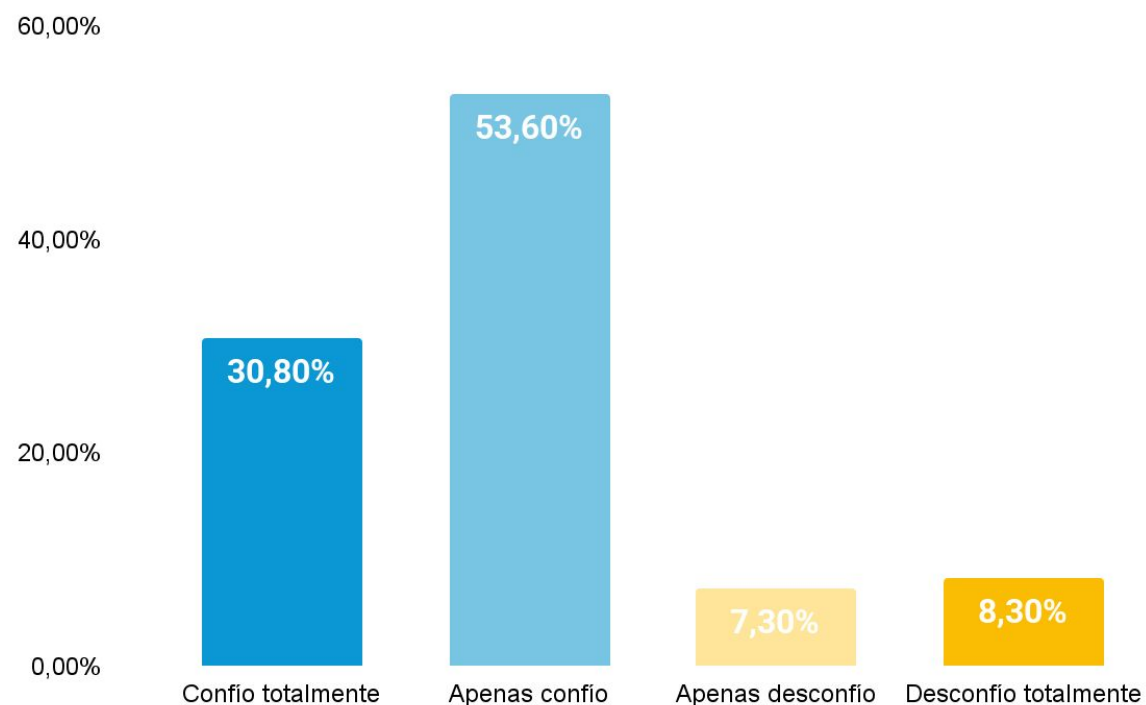
Asimismo, **en Centro Norte y Centro Sur, un 22.9% de los encuestados afirma que se puede confiar en la mayoría de la gente, siendo en estas regiones donde se obtuvieron los porcentajes más altos con esta respuesta**. A estos aglomerados le siguen la región Sur Este, con un 22.7% y la región Oeste, con un 21.9%.



# Percepción sobre la confianza en los vecinos

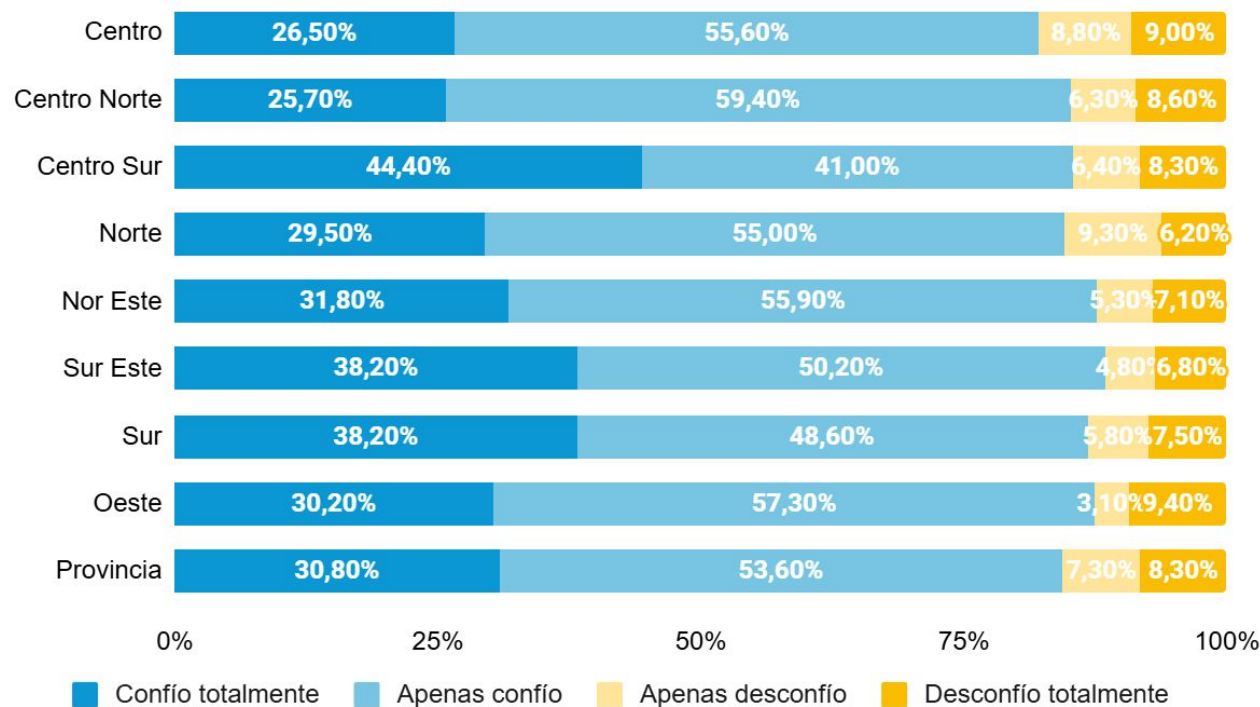
¿Cuánto diría usted que confía en sus vecinos?

**El 53.6% apenas confía en sus vecinos** y el 30.8% respondió que confía totalmente. Por otro lado, el **8.3% desconfía totalmente**, mientras que el 7.30% apenas desconfía.



# Percepción sobre la confianza en los vecinos

## Comparación según aglomerado



# Percepción sobre la confianza en los vecinos

## Comparación según aglomerado

Segmentado por regiones, observamos que **en el Centro Sur, la mayoría de las personas confía totalmente en sus vecinos (44.4%)**, siendo esta región a su vez la que mayor porcentaje tiene en esta categoría. A esta zona le siguen el Sur y Sur Este (38.2%) y el Nor Este con 31.8%.

**En todas las regiones (excepto Centro Sur) la mayoría de las personas apenas confía en sus vecinos**, siendo el mayor porcentaje que respondió esto en Centro Norte, con el **59.4%**, seguido de la región oeste con **57.3%** y Nor Este con **55.9%**.

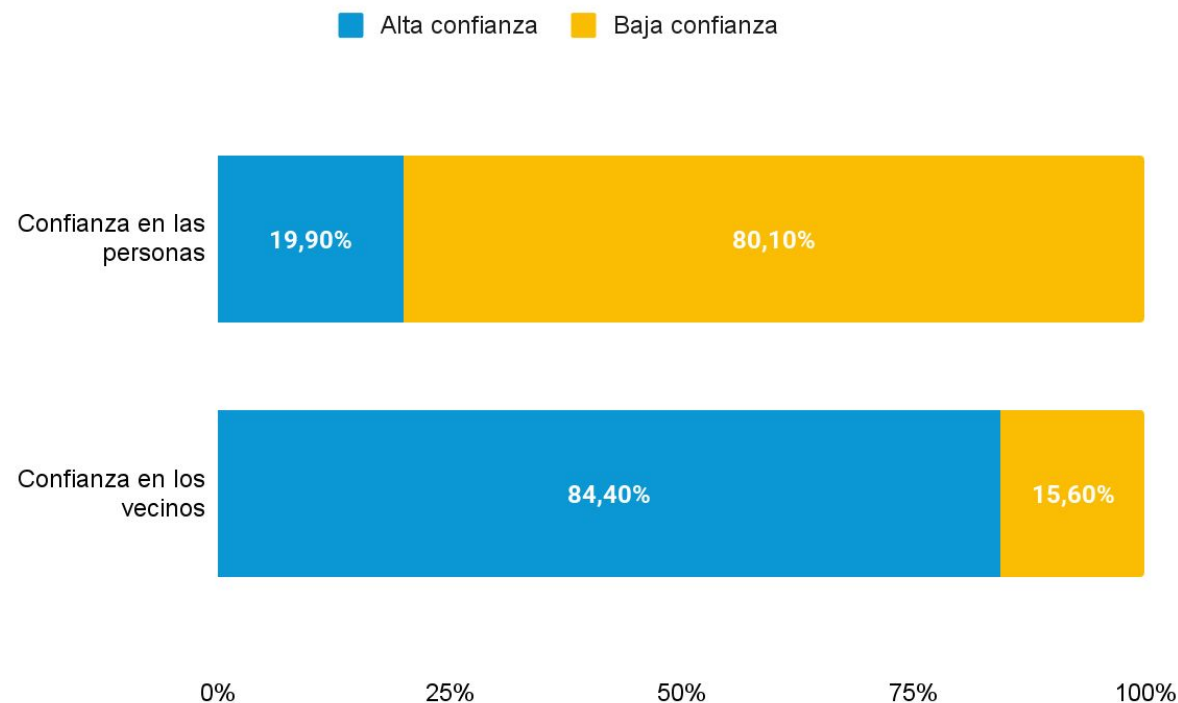
Por otro lado, **menos del 10% de los encuestados de cada región respondieron que apenas desconfían**, donde la región Norte tiene el porcentaje más alto de personas que manifestaron esto (9.3%).

**Lo mismo sucede con quienes desconfían totalmente de sus vecinos**, donde el mayor porcentaje de personas que afirma esto se encuentra en la región Oeste (9.4%).

# Confianza en la gente vs. Confianza en los vecinos

Si comparamos la confianza en la gente en general con la confianza en los vecinos, **los resultados muestran una mayor confianza en los vecinos**, con una diferencia de 64.5 puntos.

Mientras tanto, **la baja confianza en la gente en general predomina**, ya que solo un 19.9% de los encuestados manifestó confiar y el 80.1% afirma tener baja confianza.



# Fuente

Los datos fueron relevados en un **estudio de opinión pública** entre el 14 y el 26 de febrero dentro de la provincia de Córdoba en una encuesta de 2500 casos con un cuestionario estructurado y metodología CAWI. El margen de error es de  $\pm 1,96\%$  y el margen de seguridad del 95,5%.

Se trabajó a partir de una regionalización interdepartamental fundamentada técnicamente, agrupando departamentos en 8 conglomerados homogéneos internamente y heterogéneos entre sí, a fin de facilitar el **análisis interregional comparado**. En el anexo se puede encontrar la composición de los mismos.

Este estudio forma parte del **Programa de Investigación sobre Dimensiones Subjetivas del Desarrollo Integral en Córdoba** que tiene como objetivo generar, recolectar y procesar información sociológica relevante a los efectos de completar un diagnóstico de calidad de vida en la provincia de Córdoba.

# Anexo: Composición de las regiones

