

Programa de Investigación: Prioridades para el Desarrollo – Índice Subjetivo de Desarrollo Integral

# Informe sobre valoración y evaluación de la calidad ambiental.

Provincia de Córdoba

Febrero 2025



# Sumario

---

Sobre el programa

Prioridades frente al desarrollo: ambiente o crecimiento económico

Percepción sobre la calidad ambiental

Satisfacción con la economía

Fuente

Anexo

3

4

7

10

12

13

# Sobre el programa

Este informe forma parte del **Programa de Investigación sobre Dimensiones Subjetivas del Desarrollo Integral en Córdoba**, una iniciativa del COPEC orientada a generar conocimiento estratégico para la toma de decisiones públicas en la provincia.

El Programa desarrolla una investigación social de base cuantitativa centrada en las percepciones y valoraciones ciudadanas respecto a su calidad de vida, con un enfoque regionalizado. Tiene como propósito brindar insumos concretos a partir de la elaboración un diagnóstico situacional sobre el estado y orientación de la opinión pública en los conglomerados construidos, tanto en relación a la satisfacción con los componentes objetivos como al comportamiento de los componentes estrictamente subjetivos del desarrollo integral en cinco dimensiones: física, económica, humana, social e institucional.

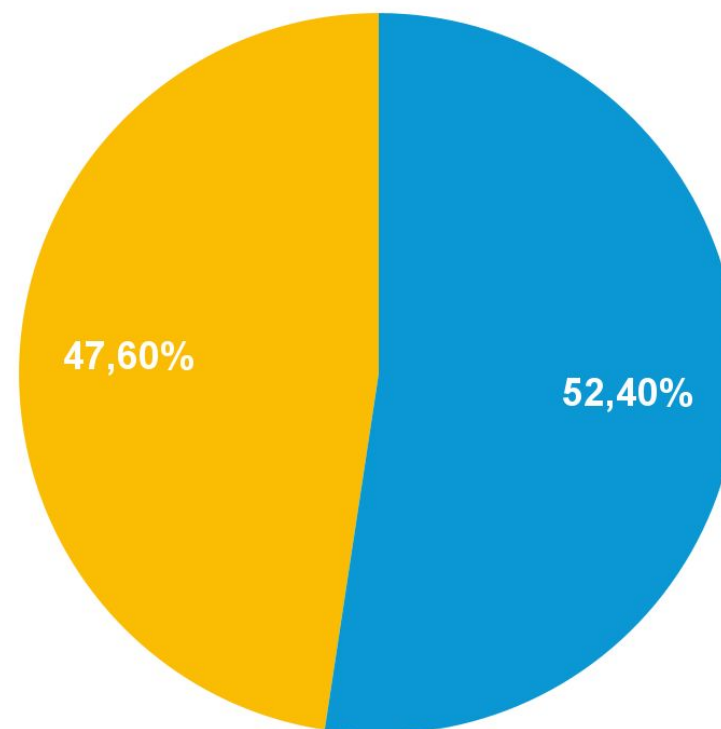
A partir de este insumo, se busca por un lado, construir herramientas de visualización que faciliten la formulación de escenarios, la realización de análisis comparados y la provisión de insumos para la elaboración de lineamientos y propuestas de largo plazo. Y por el otro, generar y difundir informes regionales que describen el comportamiento de las variables analizadas en clave analítica, de manera tal que constituyan insumos para la definición de políticas públicas y la toma de decisiones de distintos actores de la sociedad civil.

# Prioridades frente al desarrollo: ambiente o crecimiento económico

¿Con cuál de estas dos frases usted está más de acuerdo, aunque sea mínimamente?

A nivel provincial, **la mayoría de los encuestados considera que cuidar el medio ambiente es más importante que el crecimiento económico (52.4%).**

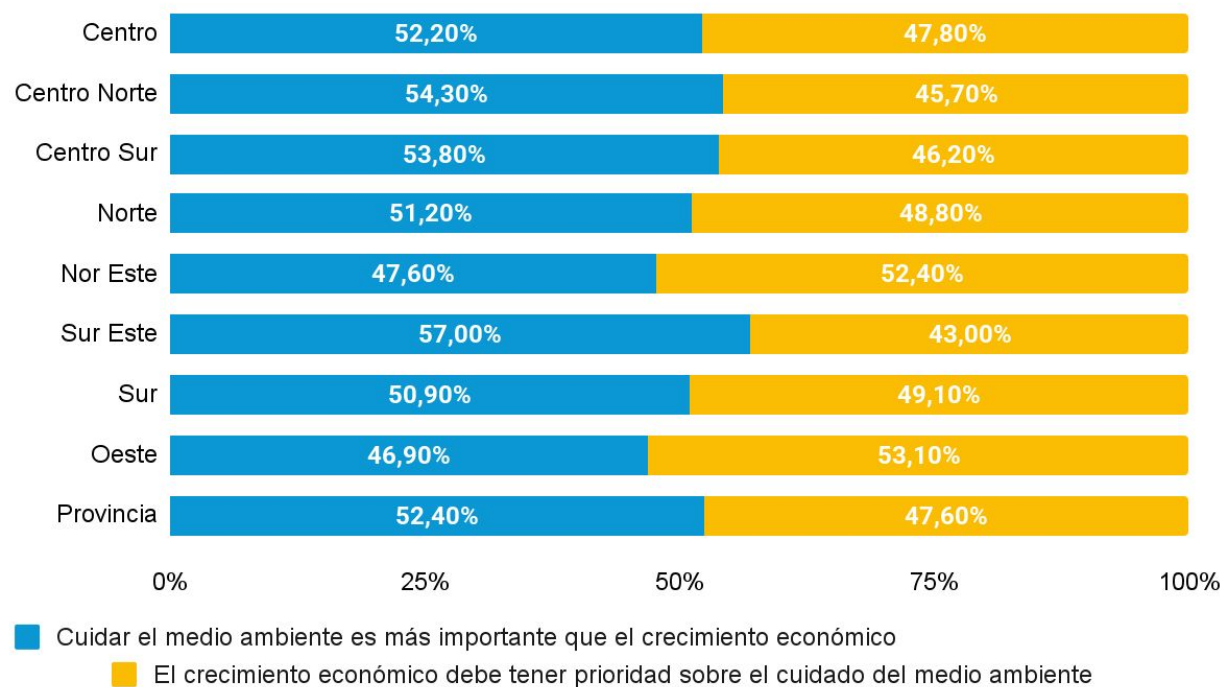
Por el contrario, **el 47.6% manifiesta que el crecimiento económico debe tener prioridad por sobre el cuidado del medio ambiente.**



- Cuidar el medio ambiente es más importante que el crecimiento económico
- El crecimiento económico debe tener prioridad sobre el cuidado del medio ambiente

# Prioridades frente al desarrollo: ambiente o crecimiento económico

## Comparación según aglomerado



# Prioridades frente al desarrollo: ambiente o crecimiento económico

## Comparación según aglomerado

A nivel regional, **se puede ver una tendencia similar que a nivel provincial, donde existe cierta paridad entre quienes respondieron que cuidar el medio ambiente es más importante que el crecimiento económico y los que creen que el crecimiento económico debe tener prioridad.**

En este sentido, **en el Sur Este es el lugar donde vemos mayor cantidad de personas que respondieron que cuidar el medio ambiente es más importante**, con un porcentaje de 57%. A este aglomerado le siguen Centro Norte, con un 54.3% y Centro Sur, con un 53.8%.

En contraposición, **aquellas regiones donde más personas consideran que el crecimiento económico debería tener prioridad son**, en primer lugar, **la Oeste**, con un 53.1%, Nor Este con un 52.4% y Sur, con un 49.1%.

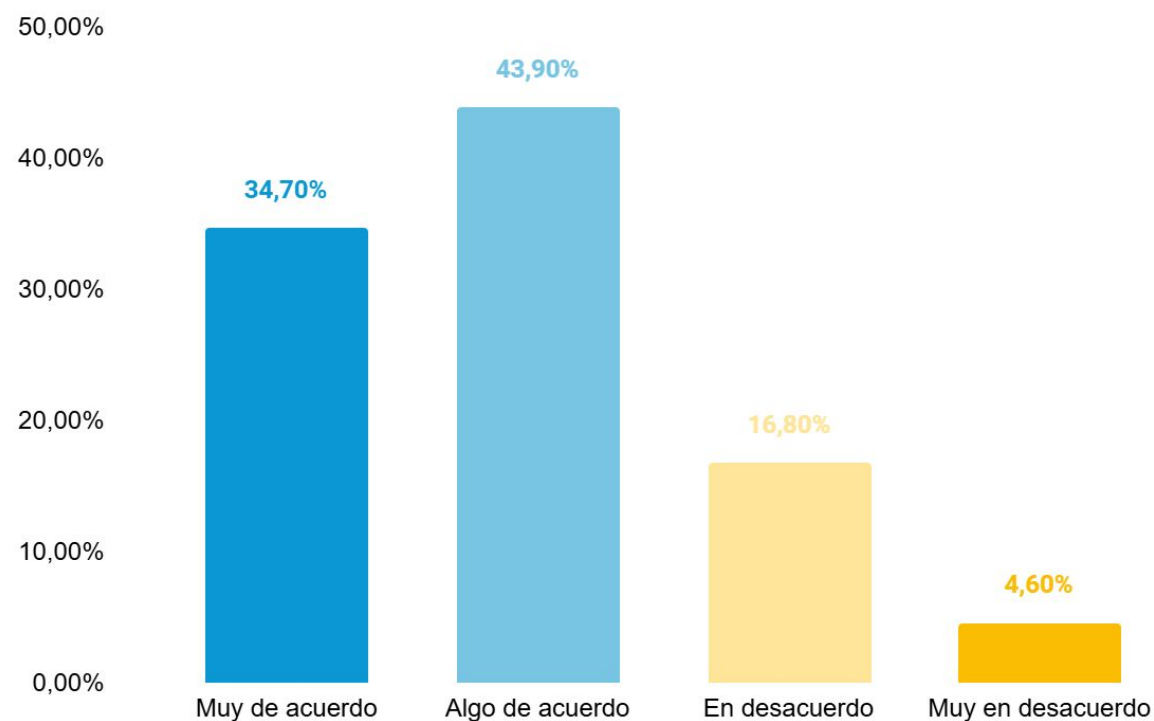
# Percepción sobre la calidad ambiental

Ante la afirmación “vivo en un ambiente sano y saludable” ¿usted estaría...?

**El 43.9% expresa estar algo de acuerdo con esta afirmación.**

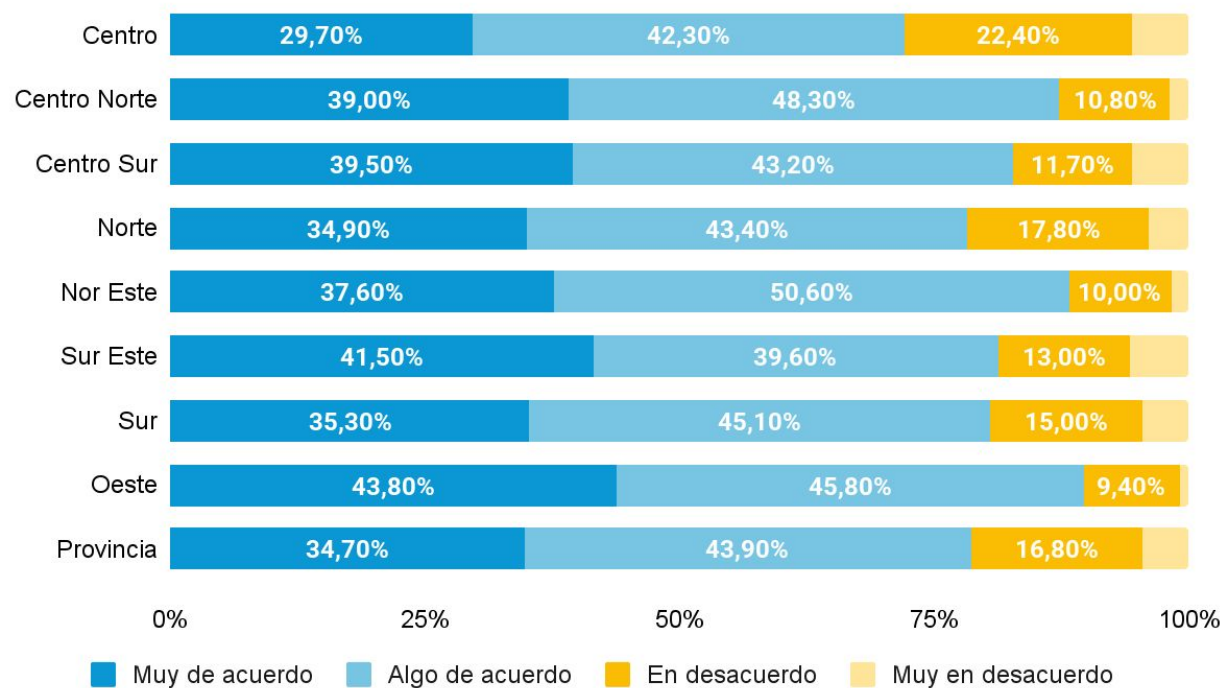
Mientras que **el 34.7% dice estar muy de acuerdo.**

Por otro lado, el 16.8% manifiesta estar en desacuerdo, y el 4.6% muy en desacuerdo.



# Percepción sobre la calidad ambiental

## Comparación según aglomerado





# Percepción sobre la calidad ambiental

## Comparación según aglomerado

**En todas las regiones se repite lo que vemos a nivel provincial, donde la mayoría las personas manifestó estar algo de acuerdo o muy de acuerdo con la afirmación de que viven en un ambiente sano y saludable**, seguido de quienes están en desacuerdo y muy en desacuerdo. En relación a la primera categoría, encontramos porcentajes más altos en el Nor Este, con un 50.6%, seguido de Centro Norte, con un 48.3% y Oeste con un 45.8%.

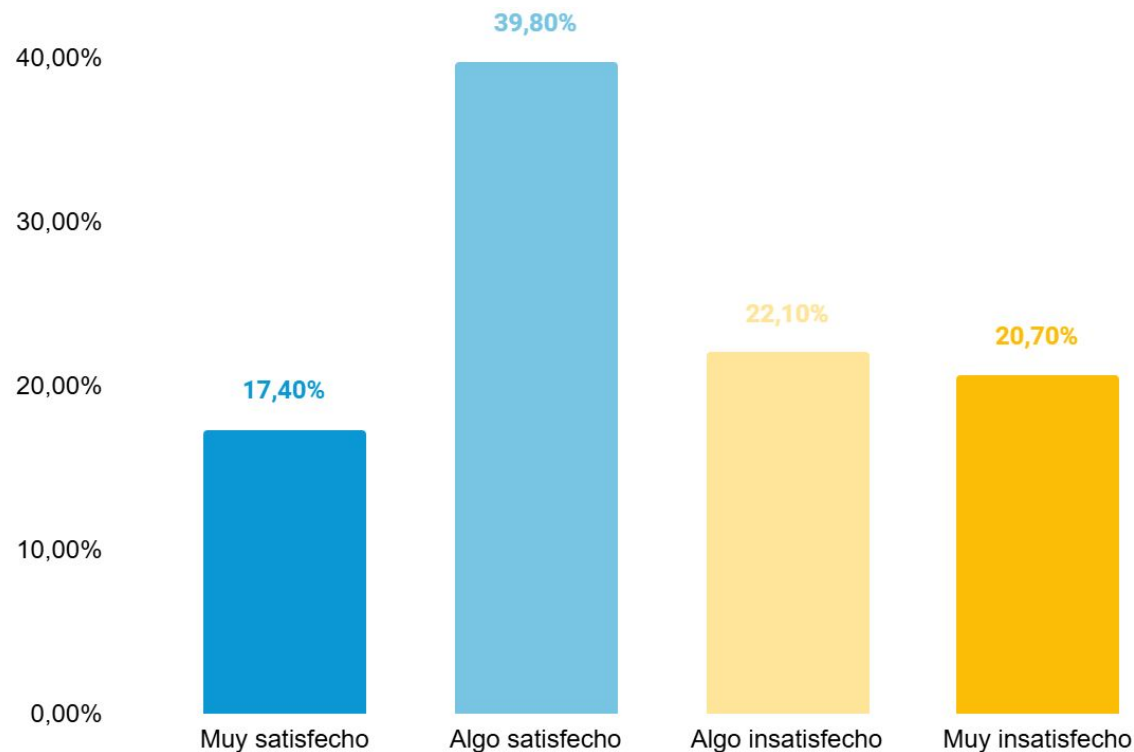
**Teniendo en cuenta a aquellos que respondieron que están muy de acuerdo, donde más se expresó esto fue en la región Oeste**, con un 43.8%; a ésta le sigue el Sur Este, con un 41.5% y Centro Sur, con un 39.5%. Respecto a **quienes respondieron estar en desacuerdo, vemos porcentajes más altos en el Centro** (22.4%), el Norte (17.8%) y el Sur (15%). Mientras que **entre aquellos que están muy en desacuerdo, donde más respondieron esto fue en el Sur Este** (5.8%), en el Centro y en Centro Sur (5.6%).

# Satisfacción con la economía

¿Cuán satisfecho está en general con la marcha de la economía?

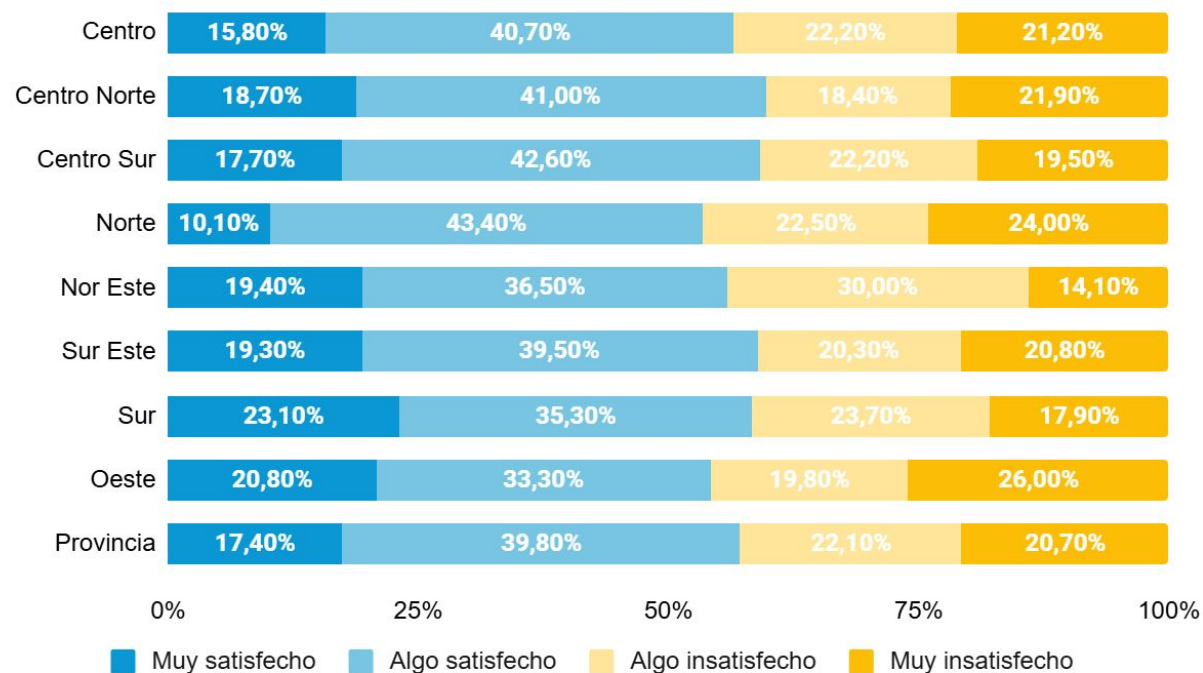
En este gráfico vemos que **el 52.2% de los encuestados está satisfecho con la economía**. El 17.4% muy satisfecho y el 39.8% algo satisfecho.

En cambio, **el 20.7% dice estar muy insatisfecho y el 22.1% algo insatisfecho**.



# Satisfacción con la economía

## Comparación según aglomerado



# Satisfacción con la economía

## Comparación según aglomerado

Si comparamos los resultados a nivel regional, se puede ver que **en todas las regiones la mayoría de los encuestados dice estar satisfecho con la marcha de la economía**. En este sentido, **en la región Centro Sur fue donde más personas respondieron esto**, siendo su porcentaje de un 60.3%. A este aglomerado le siguen Centro Norte con un 59.7% y Sur Este con un 58.8%.

A su vez, **en el aglomerado Norte fue donde más personas manifestaron estar insatisfechos** (46.5%), seguido del Oeste con un 45.8% y el Nor Este con un 44.1%.

En este sentido, en todas las regiones vemos la misma tendencia que se observa en provincia, donde **existe cierta paridad entre quienes respondieron estar satisfechos y quienes están insatisfechos**.

# Fuente

Los datos fueron relevados en un **estudio de opinión pública** entre el 14 y el 26 de febrero dentro de la provincia de Córdoba en una encuesta de 2500 casos con un cuestionario estructurado y metodología CAWI. El margen de error es de  $\pm 1,96\%$  y el margen de seguridad del 95,5%.

Se trabajó a partir de una regionalización interdepartamental fundamentada técnicamente, agrupando departamentos en 8 conglomerados homogéneos internamente y heterogéneos entre sí, a fin de facilitar el **análisis interregional comparado**. En el anexo se puede encontrar la composición de los mismos.

Este estudio forma parte del **Programa de Investigación sobre Dimensiones Subjetivas del Desarrollo Integral en Córdoba** que tiene como objetivo generar, recolectar y procesar información sociológica relevante a los efectos de completar un diagnóstico de calidad de vida en la provincia de Córdoba.

# Anexo: Composición de las regiones

