

1° Informe semestral de hechos delictivos en la Provincia de Córdoba

Enero - Junio 2024.

Autoridades COPEC

Presidente:

José Emilio Graglia

Comité Ejecutivo:

Carla Tassile

Gabriel Ratner

Directora Observatorio

Seguridad y Convivencia:

Carla Tassile

Equipo Técnico Observatorio
de Seguridad y Convivencia:

María Victoria Romero Ratti

María Luz Cipolla Moyano

Malena de Rosas

Josefina Hails

Martina Rolotti



COPEC

copeccordoba.com

Índice

Datos provinciales	5
Delitos seleccionados: SAT	9
SAT: Delitos contra la propiedad	9
SAT: Homicidios dolosos	12
SAT: Suicidios	15
SAT: Muertes viales	17
Evolución hechos delictuosos en el 1° Semestre 2024	21
SAT: Total acumulado	22
Variación intermensual	
Conclusiones	26

Introducción

El presente informe fue elaborado en base a información estadística correspondiente al territorio de la provincia de Córdoba, recabada por la Dirección de Estadística y Análisis del Delito de la Policía de la provincia de Córdoba y contiene datos de las principales variables informadas por la provincia al Sistema Nacional de Información Criminal (SNIC).

Se abordan los datos estadísticos oficiales de los presuntos hechos delictivos denunciados durante primer semestre del 2024, en todo el territorio de la provincia de Córdoba¹.

Definiciones generales

Respetando la estructura de los datos propuesta por el SNIC, se abordarán 5 módulos.

En primera instancia, el módulo SNIC-Total de hechos delictivos que recoge los datos totales de los hechos presuntamente delictivos denunciados y registrados para el territorio provincial, y brinda información agregada de los 66 hechos delictivos que componen el módulo².

En segunda instancia se abordarán los cuatro Sistemas de Alertas Temprana (SAT), que constituyen los 4 módulos restantes: Delitos contra la propiedad, Homicidios dolosos, Suicidios y Muertes viales. Si bien estos hechos también forman parte del módulo SNIC-Total de hechos delictivos de forma agregada, los módulos SAT brindan información detallada de estos hechos seleccionados.

¹ Los datos presentados pueden modificarse en función del cruce con otras bases de datos. Los mismos se van actualizando y analizando a lo largo del año.

² Ver en Anexo 1 la tipología de los 66 hechos delictivos.

Aclaraciones metodológicas

En este informe se presentan datos de hechos delictivos denunciados y de víctimas de delitos, que pueden no ser iguales en los SAT de Homicidios Dolosos y Muertes Viales (en un mismo hecho puede haber más de una víctima). Cuando hablamos de datos provinciales (acumulados y tasas) hacemos referencia al total de hechos delictivos denunciados, pero, al analizar cada uno de estos SAT por separado, la información la construimos a partir de los datos de víctimas (acumulados y tasas).

Las tasas por cada 100 mil habitantes se calcularon sobre la base poblacional de todo el distrito provincial, así como de los 26 departamentos, utilizando como fuente las proyecciones de población para el año 2024 basadas en los resultados del Censo Nacional de Población, Hogares y Vivienda 2010 del INDEC³. En la medida en que al momento de esta publicación no se disponen de las proyecciones poblacionales basadas en el último censo nacional llevado a cabo en el año 2022, éstos datos no son tenidos en cuenta.

³ Estimación Población total provincia de Córdoba año 2024: 3.909.489 habitantes. Para conocer la población estimada por departamento, ver Anexo 2.

Datos provinciales

77.939

DELITOS CONTRA LA PROPIEDAD

(Consumados y tentativas)

Hurtos:
26.417

33,9%

Robos:
37.716

48,4%

Otros delitos
13.806

17,7%

18.534

OTROS

16%

67,4%

16,2%

DELITOS REPORTADOS

115.646

0,4%

18.722

DELITOS CONTRA LAS PERSONAS

Muertes violentas

Muertes
viales

154

Suicidios

141

Homicidios
dolosos

52

Total: 347

451

DELITOS CONTRA LA INTEGRIDAD SEXUAL



26

Delitos por hora



635

Delitos por día



19.274

Delitos por mes

Motivo del registro:



86.537

denuncias particulares (74,8%)



25.943

intervenciones policiales de oficio (22,4%)



152 órdenes

judiciales (0,13%)

N/C: 3.014 (2,61%)

Víctimas totales: 108.881



39.740

sexo femenino (36,5%)



49.120

sexo masculino (45,11%)



20.021

no consta sexo (18,39%)

SAT: denuncias acumuladas

77.939

delitos contra la propiedad

52

homicidios dolosos

141

suicidios

154

mueres viales

Tasa promedio mensual de víctimas por departamento

Cantidad de víctimas de hechos delictivos en el semestre



Departamento con más víctimas: Capital
56.273



Departamento con menos víctimas: Sobremonte
102

Tasa de víctimas cada 100.000 habitantes

Tasa provincial

464 delitos por mes cada 100.000 habitantes



Departamento con tasa más alta: Minas

863 víctimas cada 100.000 habitantes



Departamento con tasa más baja: Tercero Arriba

104 víctimas cada 100.000 habitantes

Principales hechos delictivos

HECHOS DELICTIVOS POR TIPO

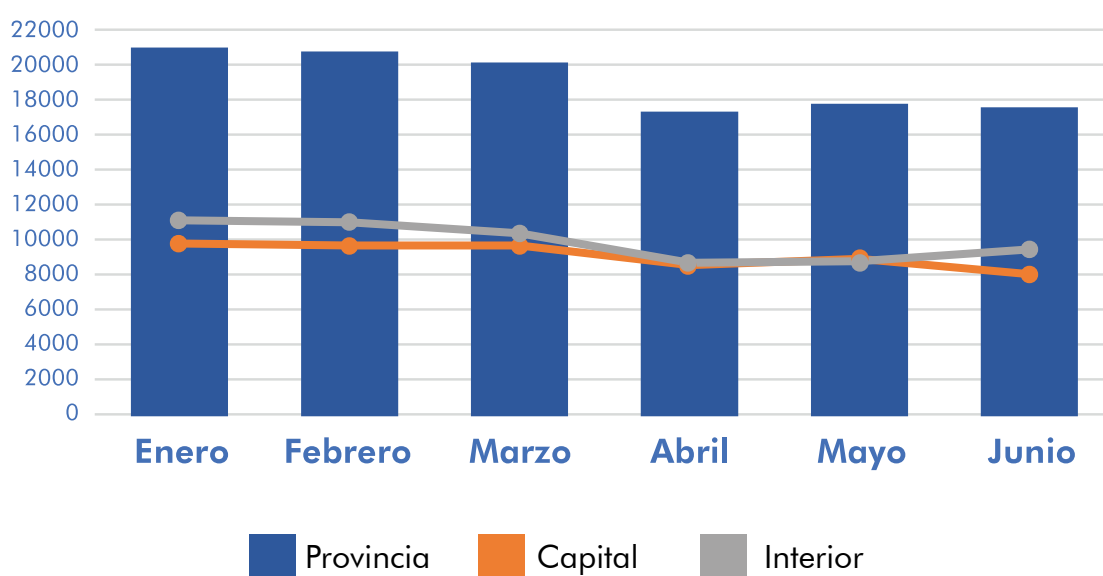


Los robos y hurtos consumados concentran el 55,4% de los delitos registrados en todo el semestre en la Provincia de Córdoba. A fin de simplificar la exposición de los datos de los hechos delictuosos y sus desagregaciones que propone el SNIC, los mismos fueron agrupados en las principales categorías que muestra el siguiente gráfico:

Participación capital/interior en los delitos

En lo que va del 2024, el **52% de las denuncias de hechos delictivos se registraron en el interior de la provincia**. Como se observa en el gráfico, en los meses de abril y mayo la participación de interior y capital fue similar, el resto de los meses el interior de la provincia registró más denuncias.

Cantidad de delitos en el departamento Capital y en el interior de la provincia de Córdoba, en relación a la cantidad total provincial de delitos ocurridos en el primer semestre de 2024



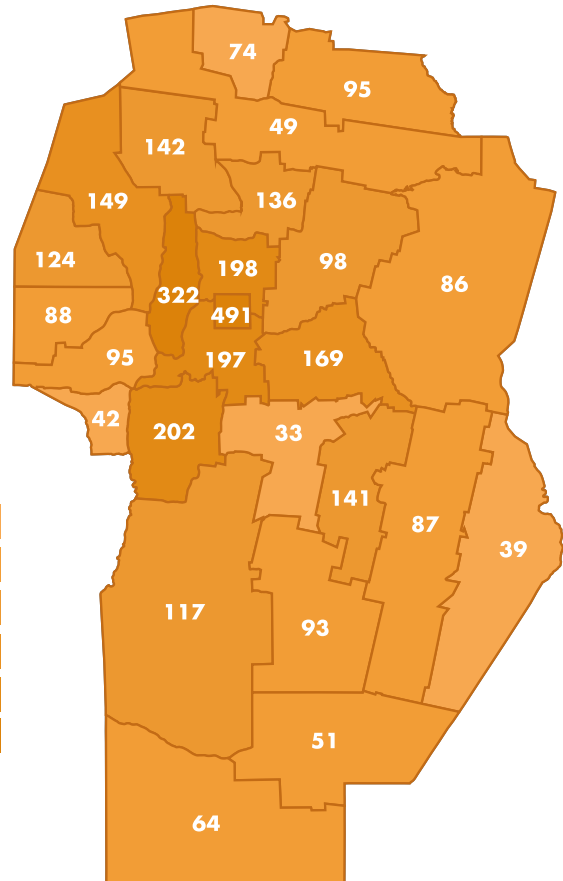
Cantidad de hechos delictivos denunciados

Delitos seleccionados: Sistema de Alerta Temprana

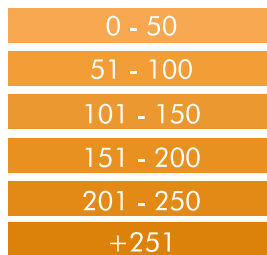
DELITOS CONTRA LA PROPIEDAD

Durante el 1° semestre del 2024, se registraron un **total de 64.193 delitos contra la propiedad**, donde predominan los robos y hurtos, excluyendo el de automotores y motocicletas en ambos casos.

La tasa de delitos contra la propiedad mensual para la provincia de Córdoba para el 1° semestre del 2024 es de **274 casos denunciados por cada 100.000 habitantes**.



Tasa promedio mensual de delitos contra la propiedad



El **68%** de estos delitos se cometieron en el departamento **Capital**.

INTERIOR

20.528

32%



CAPITAL

68%

43.665

El Sistema de Alerta Temprana "Delitos contra la Propiedad" agrupa a los siguientes hechos delictivos consumados: robos, hurtos, extorsiones y secuestros, excluyendo las tentativas.



353 delitos contra la propiedad **por día**.



15 delitos contra la propiedad **por hora**.



Vía Pública:

42.009 - 65,4%

Domicilio particular:

17.132 - 26,7%

Comercio:

4.084 - 6,4%

Sin determinar:

968 - 1,5%

Tasa provincial acumulada:

**1.642 delitos
contra la propiedad**

cada 100.000 habitantes

Solos los departamentos
Capital (2.948) y Punilla
(1.933) están por encima
de la tasa provincial.

La mayoría de los hechos
fueron registrados a través de
denuncias particulares (84%)

53.956

16

delitos agravados
por lesiones o muerte.



**La mitad de los delitos
contra la propiedad
fueron robos y hurtos.**

Robos de motocicletas

3.189

5,0%

Robos de automotores

2.838

4,4%

Hurtos

24.972

38,9%

Robos

31.705

49,4%

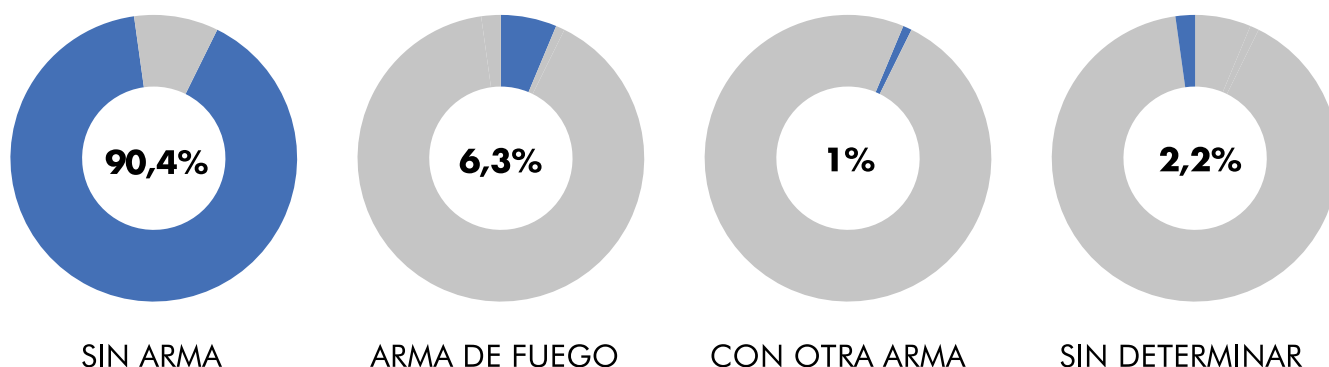
Otros

1.489

2,3%

Otros	Cantidad de delitos
Hurtos de motocicletas	1.050
Hurtos de automotores	395
Extorsiones	44
Total	1.489

La mayoría de estos delitos fueron perpetrados sin la utilización de armas, mientras que en un 7,3% se utilizó arma: 6,3% con arma de fuego y 1% con otra arma.



Inculpados conocidos

Personas inculpadas:

Solo en el **7,3%** de los casos (4.697 delitos) se conocen a la/s persona/s inculpada/s:



2.919
sexo masculino
(62,1%)



252
sexo femenino
(5,4%)



1.526
no consta
sexo (32,5%)



2.760
mayores de
edad (58,86%)

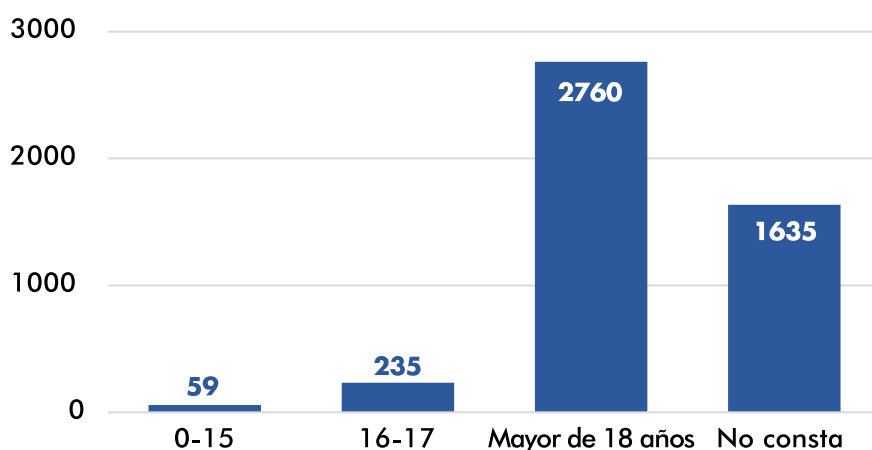


294
menores de
edad (6,26%)



1.635
sin determinar
(34,8%)

Edad de las personas inculpadas en los delitos con inculpados conocidos:



HOMICIDIOS DOLOSOS

En el primer semestre del 2024 se registraron **55 víctimas de homicidios dolosos**, representando una **tasa acumulada de 1,41 homicidios dolosos por cada 100.000 habitantes**, para el total de la provincia de Córdoba.

Tasa promedio mensual de homicidios dolosos por departamento:

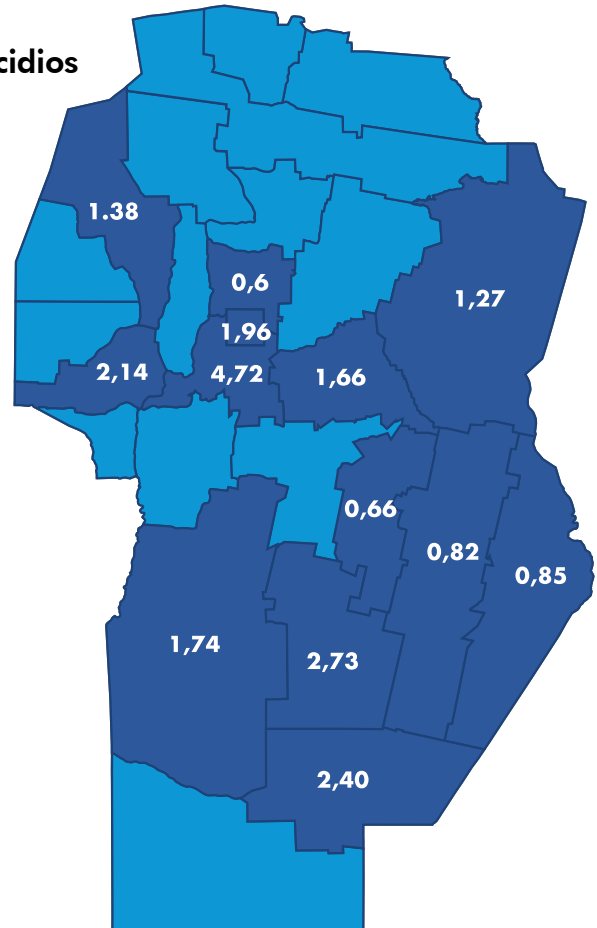
Sin casos registrados

Con casos registrados

Total de víctimas: **55**

Total de hechos reportados: **52**

Tasa anual provincial: **1,41 homicidios** cada 100.000 habitantes



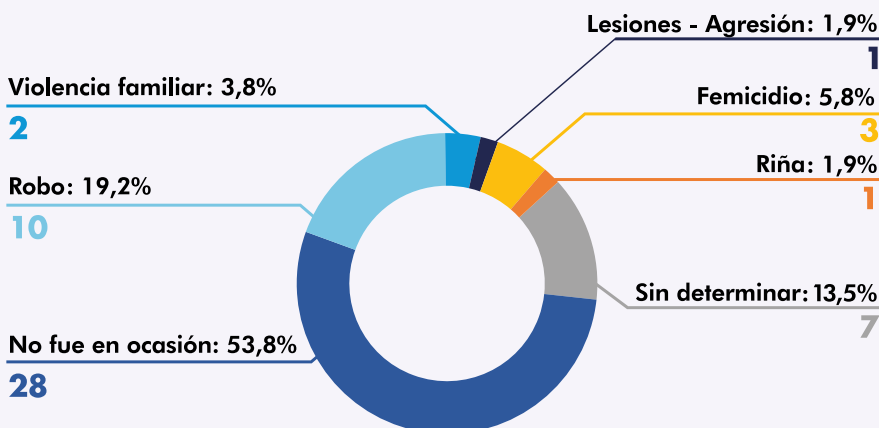
Vía Pública: 31
 Domicilio particular: 17
 Cárcel: 1
 Sin determinar: 2
 Otro lugar (edificio/ departamento): 1



1 homicidio doloso cada **83 horas**.



44% de los casos ocurrieron el **fin de semana**.



33% fueron cometidos en ocasión de otro delito: robo (10), femicidio (3), violencia familiar (2), lesiones-agresión (1) y riña (1).



El día de la semana en que se cometieron **más homicidios dolosos** fue **el domingo**.



En el horario de tarde, de **12:00 a 17:59 hs**, ocurrieron **menos homicidios**.

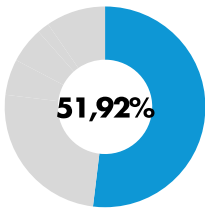
Tipo de arma utilizada en homicidios dolosos



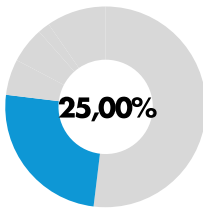
51,9% de los homicidios dolosos fueron cometidos con **arma de fuego**.



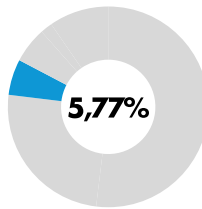
25% fueron cometidos con **arma blanca**.



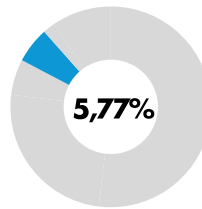
Con arma de fuego: 27



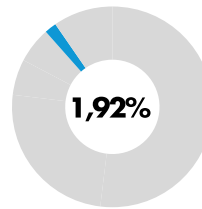
Con arma blanca: 13



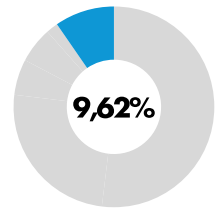
Con otra arma o mecanismo: 3



Golpes de puño: 3



Por ahorcamiento/asfixia: 1



Sin determinación: 5

Vínculo entre imputados/víctimas



11 no tenían relación, **5 eran pareja**, **3 tenían otro vínculo familiar**, **3 eran padres/madres**, **2 eran hermanos/as** y **2 eran hijo/a**. **2 tenían relaciones no familiares** *en la mayoría de los casos (24) no se pudo determinar el vínculo.

Víctimas de homicidios dolosos:

55 víctimas totales

Todas las víctimas eran **civiles**, con la siguiente distribución por sexo y edad. Se registraron **8 víctimas menores de edad**, una de ellas, de **2 años**.



48 sexo masculino



7 sexo femenino



46 mayores de edad

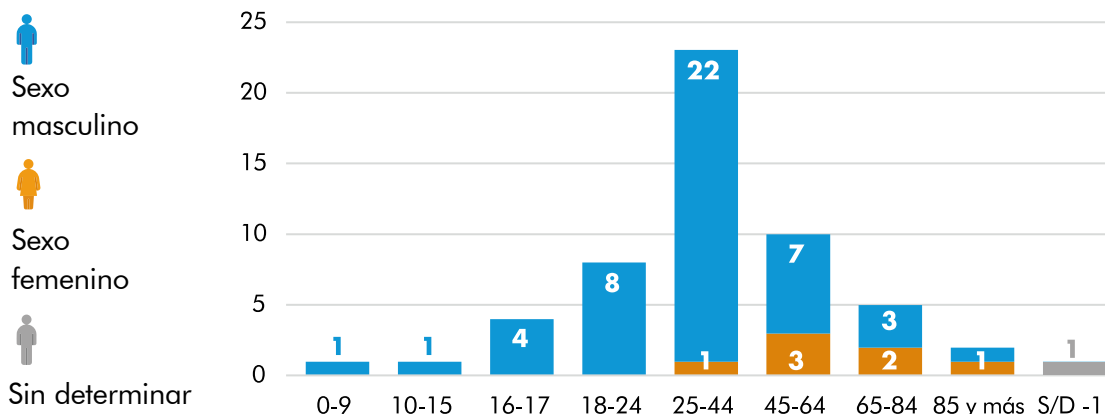


8 menores de edad



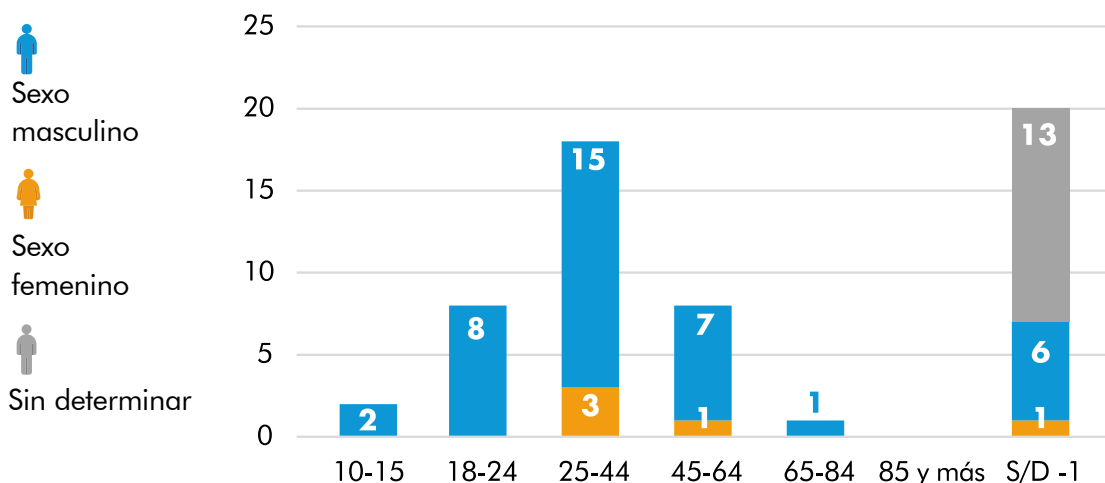
1 sin determinar

VÍCTIMAS DE HOMICIDIOS DOLOSOS SEGÚN SEXO Y EDAD



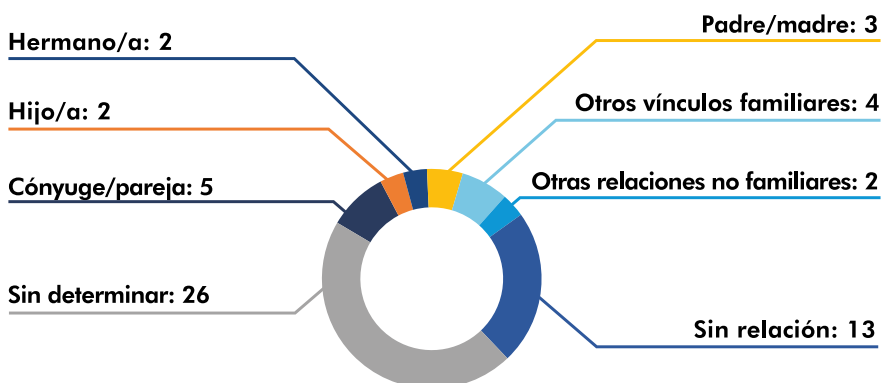
Imputados

IMPUTADOS POR HOMICIDIOS DOLOSOS SEGÚN SEXO Y EDAD



Las personas imputadas por los homicidios dolosos son 57. 39 son de sexo masculino y 5 de sexo femenino. La mayoría es mayor de edad, pero hay 2 imputados de menos de 15 años. Además, hay 13 personas imputadas cuyo sexo y edad no se pudo determinar. 27 imputados son **civiles**, 2 son **policías que estaban de franco**, 1 **policía retirado**, y 1 **policía en servicio**. A los 26 imputados restantes no se le pudo determinar la clase.

Respecto al **vínculo imputado-víctima**, 13 no tenían relación, pero en 18 homicidios dolosos se les pudo establecer el vínculo, tal como se detalla en el siguiente gráfico:



SUICIDIOS

En este primer semestre del 2024 se registraron **141 hechos de suicidios**, lo que representa una **tasa acumulada de 0,36 suicidios cada 100.000 habitantes en todo el territorio provincial**. De los 26 departamentos de la provincia, 19 registraron al menos 1 suicidio.

Tasa promedio mensual de suicidios⁴ por departamento:

Sin casos registrados

Con casos registrados

Tasa anual provincial:

0,36 suicidios
cada 100.000 habitantes

Total de hechos reportados:

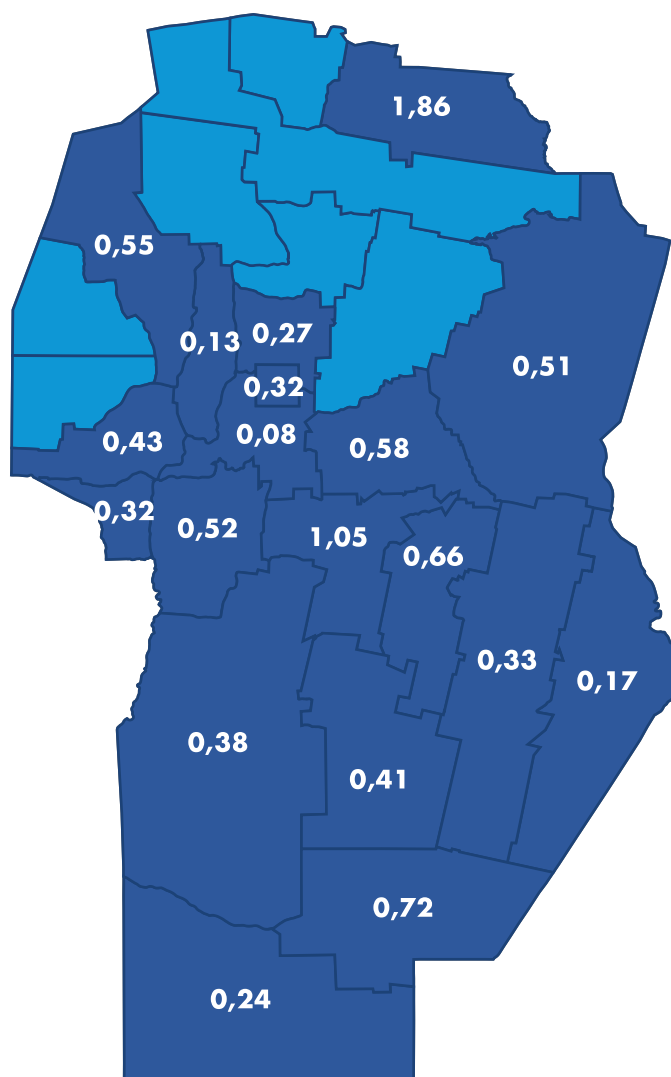
141



1 suicidio
cada **31 horas**.



El **26%** de los casos ocurrieron un **fin de semana**, pero **domingos y miércoles** son los días que concentran más casos.



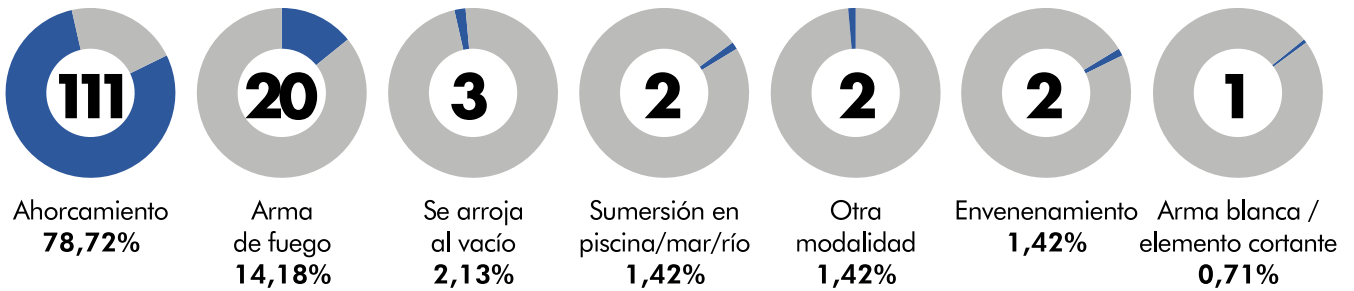
Vía Pública:
19

Domicilio particular:
110

Otro lugar:
10

⁴ Esta categoría comprende todo hecho en el que una persona se quita voluntariamente la vida. Si bien el suicidio no constituye un delito, su inclusión corresponde a la necesidad de registrar todas las modalidades de muertes violentas ante las que intervienen las fuerzas policiales.

Respecto a la **modalidad**, el 78% de los casos fueron por ahorcamiento.



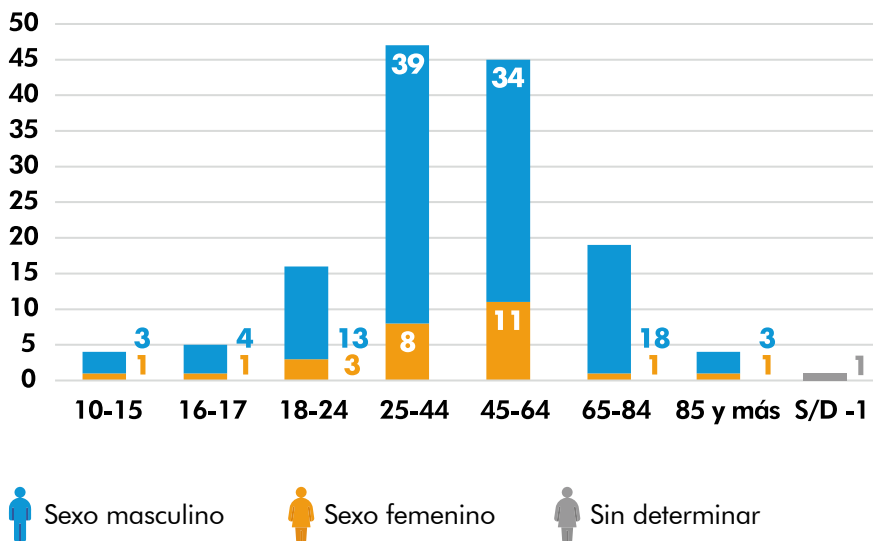
Víctimas de suicidios

El **90%** de las víctimas (127 personas) eran **civiles**. Entre las fuerzas de seguridad hubo **1 víctima que era policía en servicio** y **4 víctimas que se desempeñaban como seguridad privada**. Respecto a la edad de las víctimas, el 91,5% era mayor de edad y un 7,5% menor de edad.

141 víctimas totales



VÍCTIMAS DE SUICIDIOS SEGÚN SEXO Y EDAD



MUERTES VIALES

En el primer semestre del 2024 se registraron 154 hechos de muertes viales con un total de 169 víctimas en el territorio de la Provincia de Córdoba, con una tasa de 4,32 víctimas de muertes viales por cada 100.000 habitantes. De esta forma, la tasa de muertes viales es la segunda más alta después de la tasa de delitos contra la propiedad.

Tasa promedio mensual de muertes viales por departamento:

Sin casos registrados

Con casos registrados

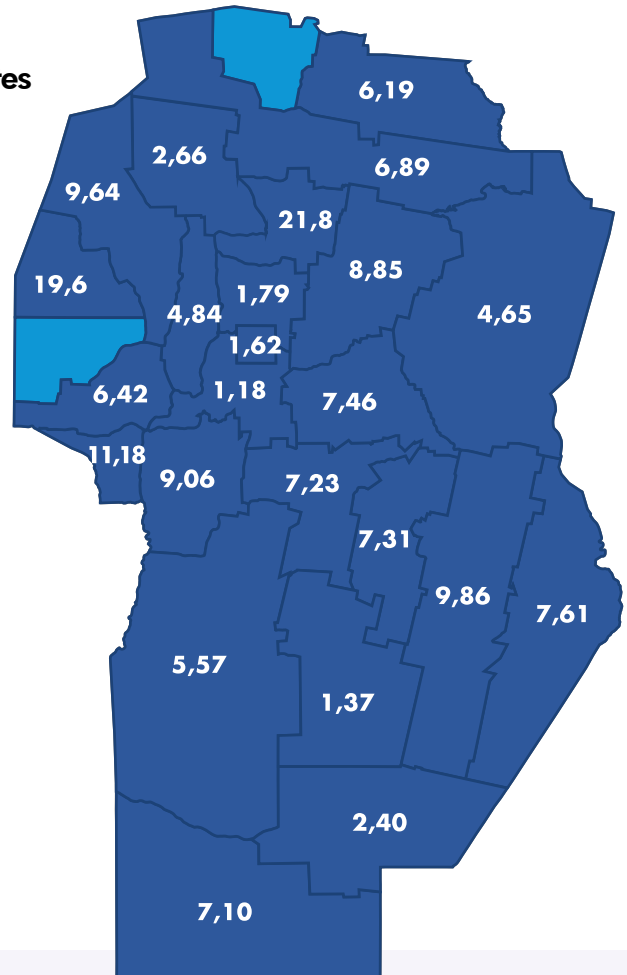
Tasa anual provincial:

4,32 muertes viales
cada 100.000 habitantes

19 departamentos
tienen una **tasa superior**
a la **tasa provincial**.

Total de víctimas: 169

Es la principal causa de muerte violenta en la provincia.



1 siniestro vial
cada **28 horas**.



40% de los casos
ocurrieron el fin de
semana.



51,2% de los casos ocurrieron
de noche y madrugada,
de **18:00 a 5:59 hs.**



En el 94% de los casos, las
condiciones climáticas
eran buenas.



En el 97 % de los siniestros
no había semáforo en el
lugar del hecho. En 1 caso
había y **no funcionaba**



Calle:

70

Ruta provincial:

44

Ruta nacional:

33

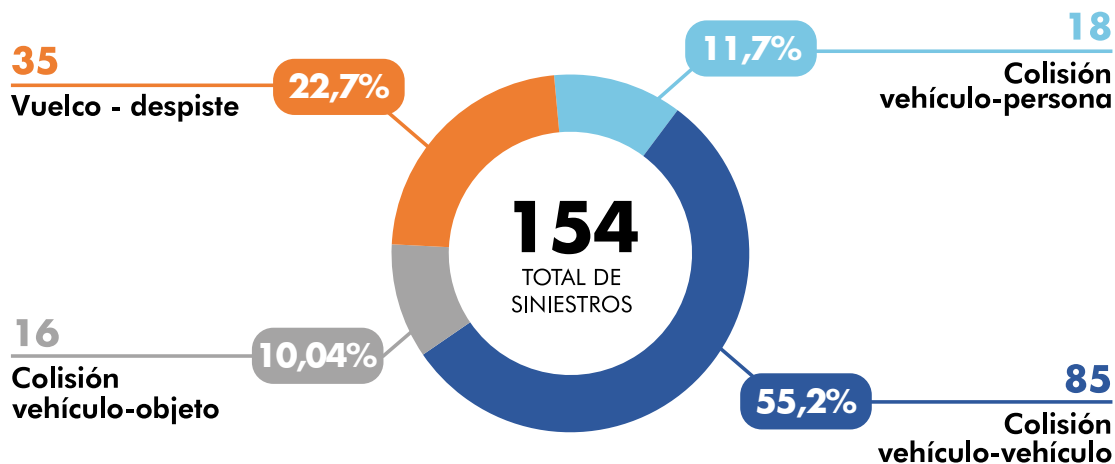
Autopista nacional:

7

Autovía:

2

CANTIDAD DE HECHOS SEGÚN MODALIDAD



55% de los siniestros viales fueron colisión vehículo-vehículo.

Víctimas de muertes viales: **169**



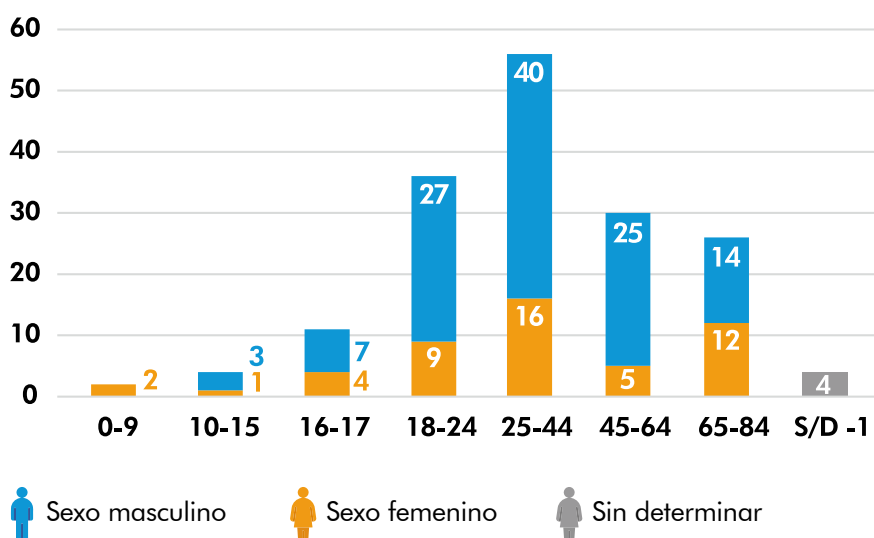
129
sexo masculino



40
sexo femenino

VÍCTIMAS DE MUERTES VIALES SEGÚN SEXO Y EDAD

87% de las víctimas eran mayores de edad, la mayoría (el 33%) se encuentra en la franja etaria de 25 a 44 años.



VÍCTIMAS DE MUERTES VIALES SEGÚN CLASE



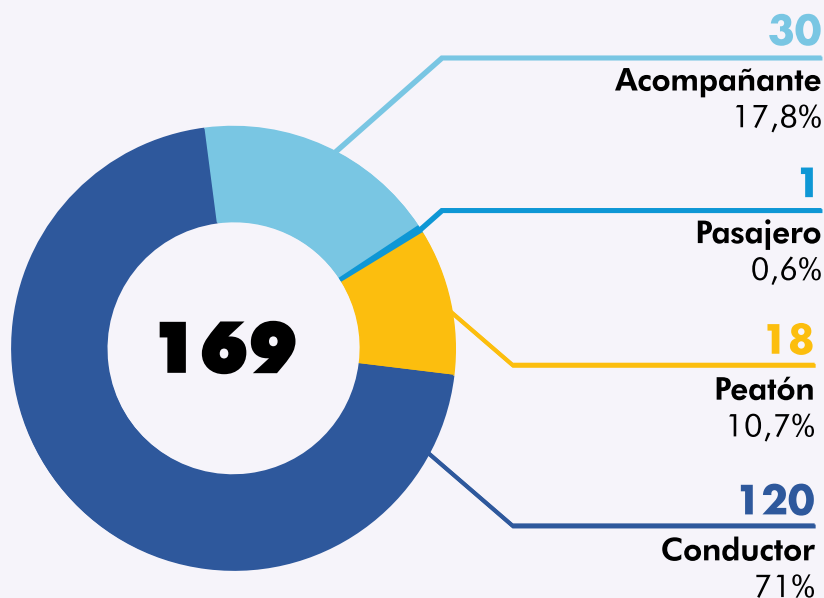
71% de las víctimas eran conductores.



17,7% era acompañante



10,7% eran peatones.



VÍCTIMAS DE MUERTES VIALES SEGÚN VEHÍCULO

Micro larga distancia: 4
2,37%

Ninguno, es peatón: 17
10,06%

Sin determinar: 1
0,59%

Bicicleta: 11
6,51%

Cidomotor: 2
1,18%

Camión: 4
2,37%

Camioneta: 13
7,69%

Automóvil: 45
26,63%

Motocicleta: 72
42,6%



El vehículo principal utilizado fue la motocicleta por el **44% de las víctimas.**

Imputados por muertes viales:



96
sexo masculino



13
sexo femenino

113
PERSONAS IMPUTADAS

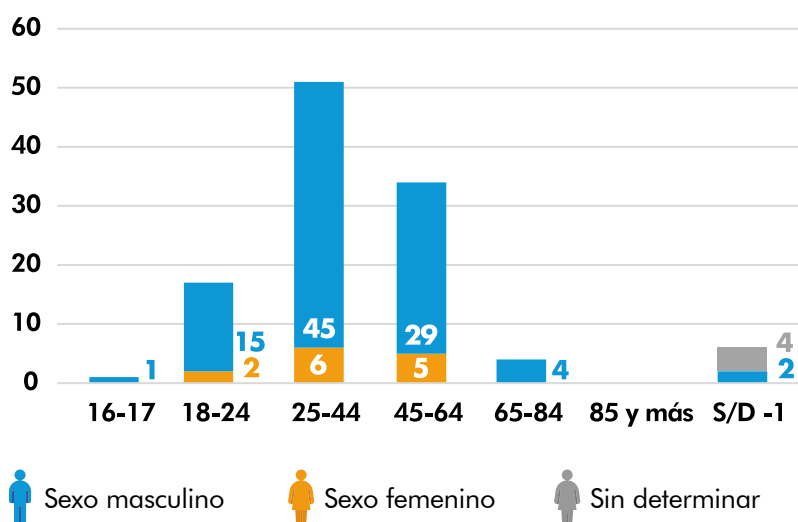


4 sin determinar



1 menor de edad (17 años).
La mayoría tiene entre 25 y 44 años (45,1%)

PERSONAS IMPUTADAS POR MUERTES VIALES SEGÚN SEXO Y EDAD



47,8% de las personas imputadas conducían **automóviles.**

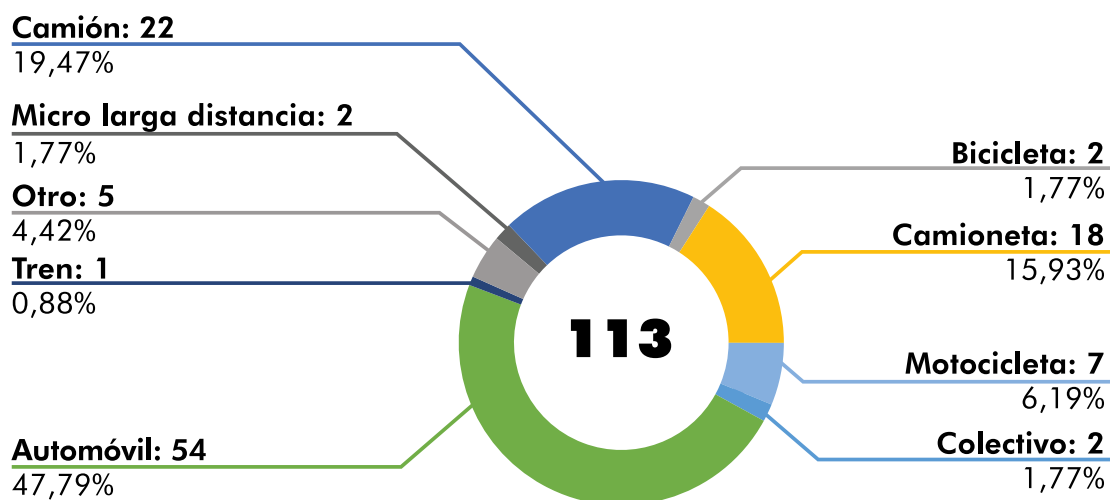


19,5% conducía **camión.**

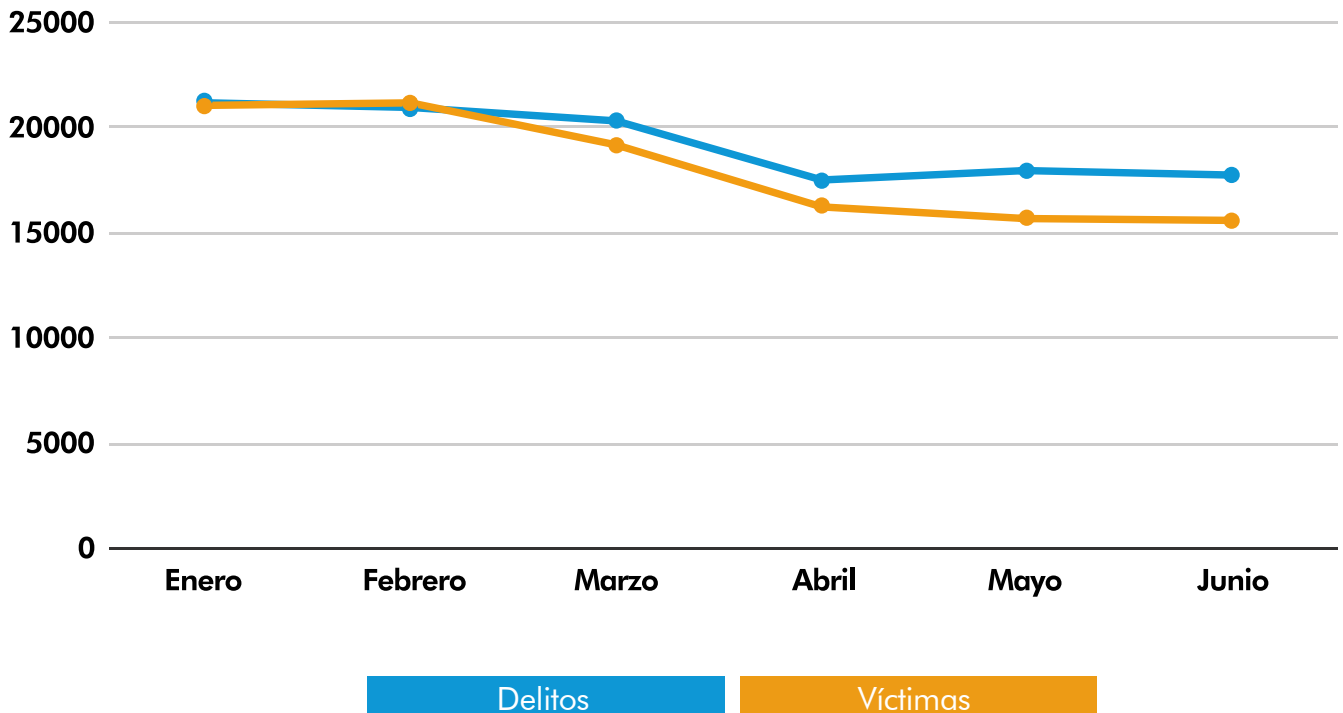


15,9% conducía **camioneta.**

PERSONAS IMPUTADAS POR MUERTES VIALES SEGÚN VEHÍCULO



Evolución hechos delictuosos en el 1º semestre 2024



Tendencia a la baja en todo el semestre, tanto en delitos como víctimas.



El mes de abril fue el mes con menos delitos del año, pero junio fue el mes con menos víctimas.



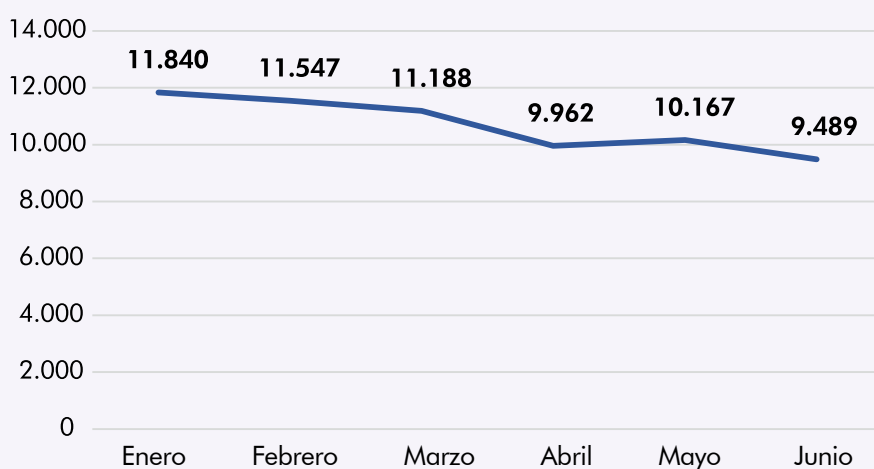
La tasa de delitos mensual de la provincia viene disminuyendo, pasando de **542 delitos** cada 100.000 habitantes en enero, a **455 delitos** cada 100.000 habitantes en junio, promediando una tasa mensual de **493 delitos** cada 100.000 habitantes en lo que va del año.

⁵ Se rectifica 1 caso en el mes de abril

Sistema de Alerta Temprana: acumulados

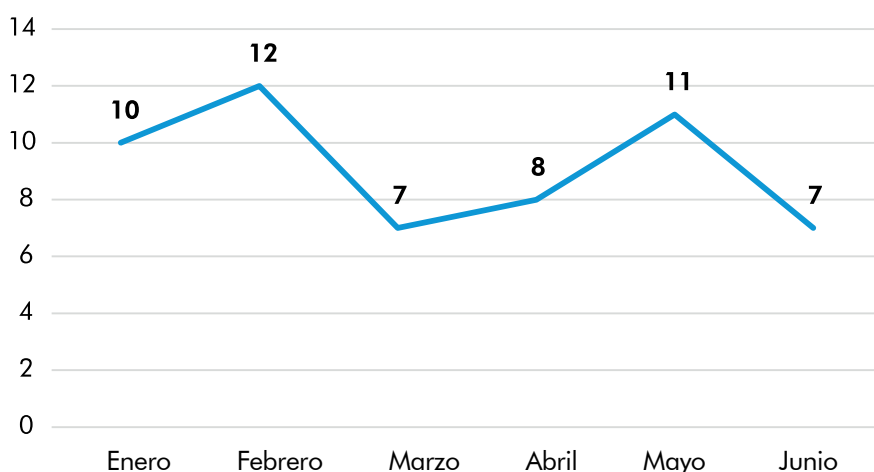
Los **delitos contra la propiedad muestran una tendencia descendente de enero a junio de 2024**. Enero registra el mayor número de casos con 11840, mientras que junio presenta la menor incidencia con 9489 delitos. Tras un descenso continuo desde febrero, con 11547 casos, hasta abril, que alcanza 9962, se observa un ligero aumento en mayo con 10167 delitos, antes de volver a disminuir en junio.

Cantidad de delitos contra la propiedad por mes de 2024



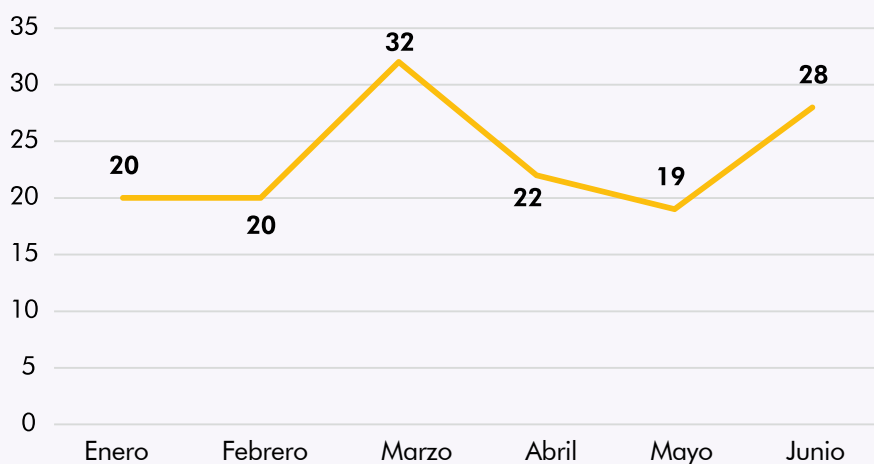
Los **delitos contra la propiedad** muestran una tendencia descendente de enero a junio de 2024.

Cantidad de homicidios dolosos por mes de 2024



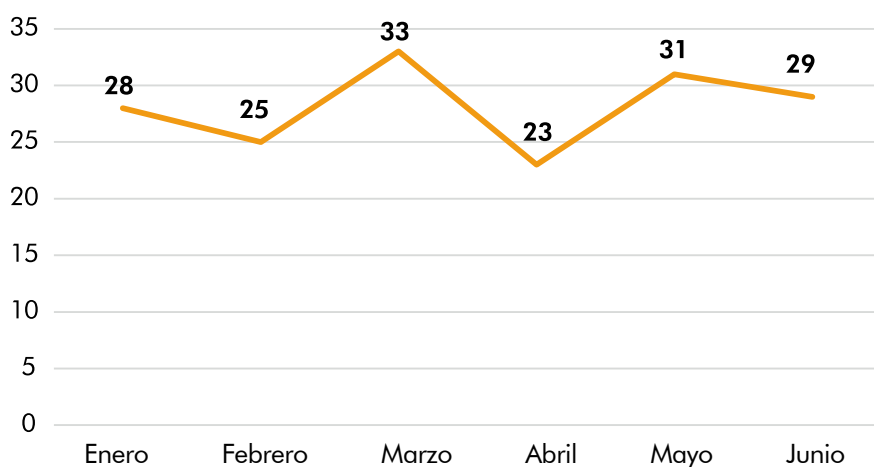
El registro de **homicidios dolosos** muestra fluctuaciones mensuales. Marzo y junio registran los valores más bajos, con 7 hechos denunciados cada uno. Aunque febrero y mayo presentaron picos con 12 y 11 hechos respectivamente, la tendencia general muestra que la mayoría de los meses se mantuvieron por debajo de estos niveles.

Cantidad de suicidios por mes de 2024



El registro de **suicidios** revela una distribución variable mensual con un aumento significativo en marzo y junio. Mayo registra el menor número de casos con 19, seguido de enero y febrero, ambos con 20 suicidios cada uno.

Cantidad de muertes viales por mes de 2024

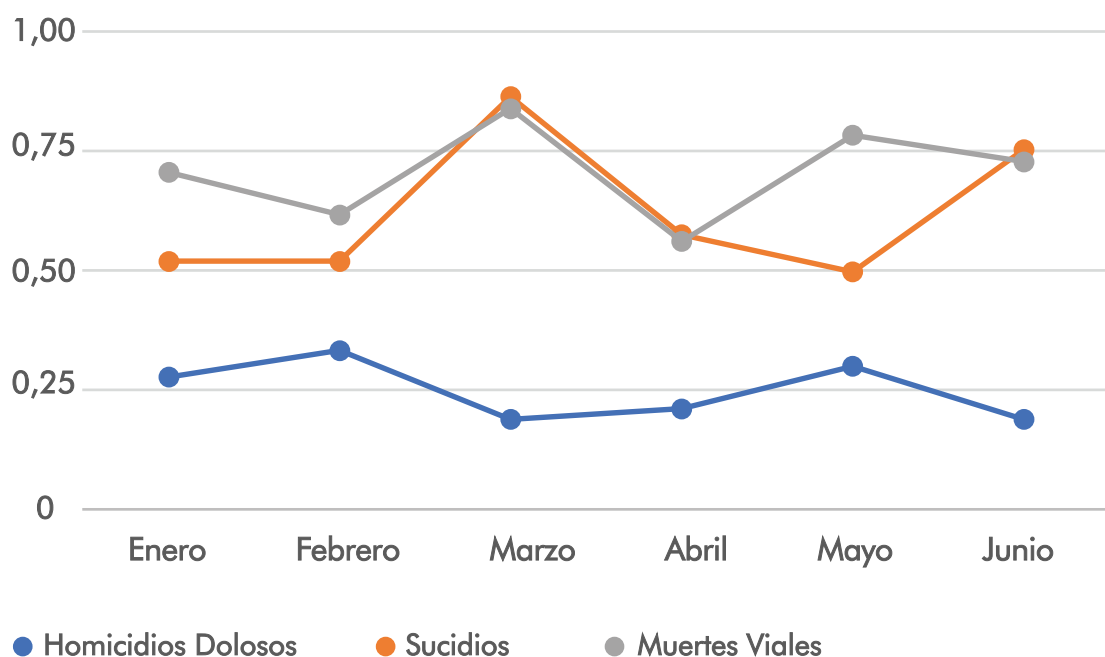


Las **muerres viales** fluctuaron durante el semestre, registrando un pico en marzo con 33 víctimas, el cuál desciende significativamente en abril, siendo el mes con menos víctimas (23*).

*Se rectifica 1 caso en el mes de abril en muertes viales.

Comparación tasas de muertes violentas

Se utiliza la definición de **muertes violentas** para agrupar los delitos de homicidios dolosos, muertes viales y los suicidios consumados. A continuación, se presenta la evolución anual de la cantidad de denuncias y la tasa cada 100.000 habitantes de las víctimas de estos delitos.



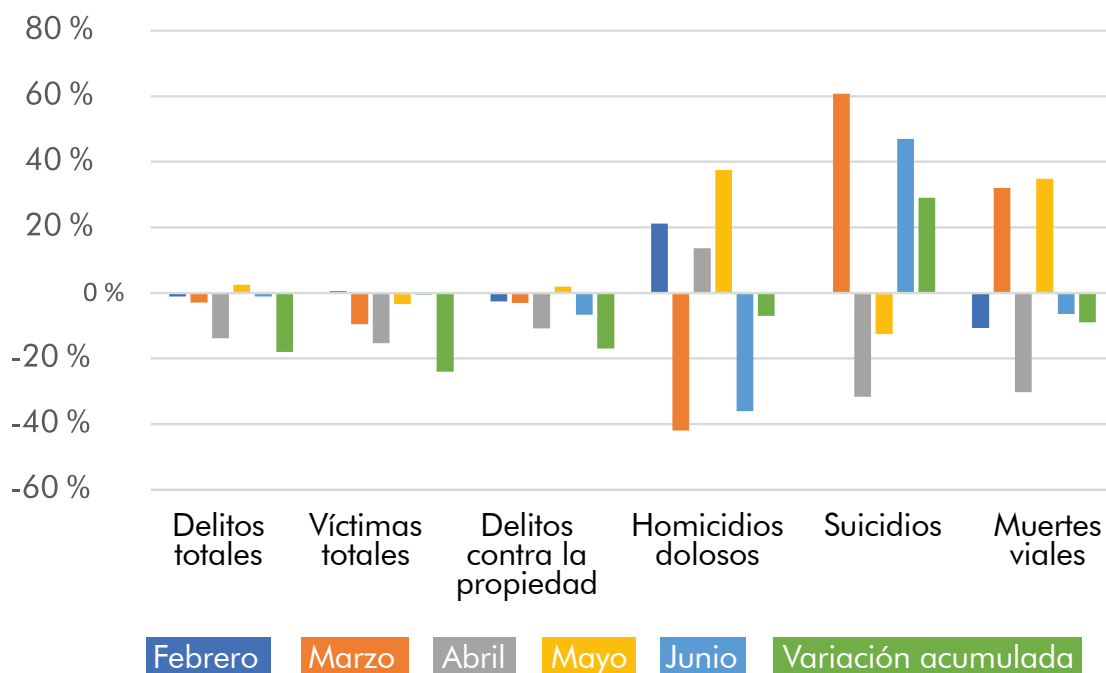
Durante el primer semestre del año 2024, la tasa de **muertes viales** fue superior a la tasa de homicidios dolosos y la tasa de suicidios, siendo la principal causa de muertes violentas en la provincia en este período.

En el mes de marzo se alcanzaron los picos de muertes viales y suicidios, con 0,84 y 0,82 respectivamente. Por su parte en el mes de febrero se alcanzó el pico de la tasa de homicidios dolosos con 0,31 casos por cada 100 mil habitantes.

Mientras que las tasas más bajas se registraron en abril para las muertes viales con 0,59 hechos por cada 100 mil habitantes; en mayo para los suicidios con 0,49 casos por cada 100 mil habitantes; y en junio para los homicidios dolosos con 0,18 casos por cada 100 mil habitantes.

En cuanto al comportamiento de estos delitos a lo largo del semestre los **suicidios fueron los más fluctuantes**.

Variación intermensual



La variación intermensual⁴ acumulada muestra:



Fuerte descenso de la tasa de víctimas totales en un 24%, de los delitos totales en un 18% y de los delitos contra la propiedad en un 17%.



Crecimiento de la tasa de suicidios en un 29% y de las muertes viales en un 7%.

Mientras hay una tendencia en baja que se sostuvo para los delitos totales, las víctimas totales y los delitos contra la propiedad, pronunciándose en el mes de Abril; los homicidios dolosos, las muertes viales y los suicidios registraron un comportamiento fluctuante, con variación positiva y negativa en el semestre.

⁴ Debido a que el período analizado abarca los meses de enero a junio del 2024, no se calcula la variación intermensual de enero respecto a diciembre 2023, ya que no se abordó la base SNIC de delitos del mes diciembre 2023.

Conclusiones

En el primer semestre del 2024 la tasa promedio mensual es de 493 delitos, resultando en una tasa acumulada de 2.958 delitos denunciados cada 100.000 habitantes.

Los departamentos con una tasa mensual cada 100.000 habitantes mayor a la del total provincial son: Sobremonte (510), Ischilín (511), San Alberto (554), Río Seco (612), Capital (624), Cruz del Eje (678), Punilla (867), Pocho (949) y Minas (970). El departamento con la tasa mensual más baja es Tercero Arriba con 104 delitos denunciados cada 100.000 habitantes.

El 55,4% de los delitos denunciados son robos y hurtos. Sin embargo, la evolución en estos primeros seis meses del año nos muestra una baja de los delitos denunciados totales, definida en gran parte por la caída de los SAT Delitos Contra la Propiedad, particularmente los hechos de robos.

Lo que sucede con los otros SAT, sin embargo, es más preocupante: **los Homicidios Dolosos se mantienen constantes, pero podemos observar en estos primeros meses del año una tendencia de aumento de los hechos de Muertes Viales.**



La variación intermensual lo demuestra bien: en estos seis meses hubo un descenso de la tasa de delitos (18%), víctimas totales (24%), delitos contra la propiedad (17%) y homicidios dolosos (7%) mientras que aumentaron las tasas de suicidios (29%) y muertes viales (7%). El mes de abril fue el mes en el que se observa el mayor descenso de las tasas.



Algunas cuestiones a destacar de los Sistema de Alerta Temprana:

Delitos Contra la Propiedad:

- Se registraron un total de 64.193 delitos. La mitad fueron Robos.
- El 68% de los delitos se cometieron en el departamento Capital, y la mayoría fue en la vía pública (65,4%).
- La mayoría se perpetró sin la utilización de armas.
- En solo 7,3% de los casos los imputados conocían a las víctimas.
- La mayoría (58,86%) de los imputados son mayores de edad. Solo 6,29% son menores.

Homicidios Dolosos:

- Se registraron 52 hechos de homicidios dolosos con un total de 55 víctimas.
- La mayoría fueron en la vía pública y ocurrieron un fin de semana.
- En su mayoría no ocurrieron en ocasión de otro delito, aunque cabe destacar que el 19,2% de los casos fueron en ocasión de robo y el 5,8% fue caratulado como femicidio.
- En el 51,9% de los casos se utilizó arma de fuego.
- Aunque en la mayoría de los hechos no se pudo determinar el vínculo entre imputados-víctimas (46%), en 30% tenían algún tipo de vínculo (pareja, hijo/a, madre/padre, hermanos/as, otro vínculo familiar y relaciones no familiares).

Suicidios:

- Se registró 1 suicidio cada 31 hs.
- La mayoría fue en domicilio particular y mediante ahorcamiento.
- La mayoría de las víctimas eran masculinas y eran civiles, pero hubo 1 policía en servicio y 4 que se desempeñaban como seguridad privada.

Muertes Viales:

- Se registraron 154 siniestros viales con 169 víctimas en todo el territorio de la provincia.
- 19 departamentos tienen la tasa acumulada cada 100.000 habitantes más alta que la tasa de la provincia (4,32).
- El 40% de los casos fue los fines de semana y el 51,2% entre la noche y la madrugada (de 18 a 5:59 hs).
- La mayoría fue colisión vehículo-vehículo (55,2%), seguido por los vueltos-despistes (22,7%).
- La mayoría de las víctimas eran conductores, mayores de edad y de sexo masculino.
- El 44% de las víctimas se transportaban en motocicleta.
- Se registraron 113 personas imputadas, la mayoría mayores de edad y de sexo masculino.

Anexo

Anexo I: Tabla Hechos Delictuosos SNIC

DELITOS DEL CÓDIGO PENAL	
Delitos contra las personas	
1	Homicidio doloso consumado
2	Homicidio doloso en grado de tentativa
3	Muertes en accidentes viales
4	Homicidio culposo por otros hechos
5	Lesiones dolosas
6	Lesiones culposas en accidentes viales
7	Lesiones culposas en otros hechos
8	Otros delitos contra las persona
9	Delitos contra el honor
Delitos contra la integridad sexual	
10	Abuso sexual con acceso carnal (violación)
11	Otros delitos contra la integridad sexual
11_1	Tentativa de abuso sexual con acceso carnal
11_2	Abuso sexual simple
11_3	Abuso sexual agravado
11_4	Ciberdelitos sexuales vinculados a mejores
11_5	Otros delitos contra la integridad sexual
Delitos contra el estado civil	
12	Delitos contra el Estado Civil
Delitos contra la libertad	
13	Amenazas
14_1	Trata de personas simple
14_2	Trata de personas agravado
14_3	Otros delitos contra la libertad
Delitos contra la propiedad	
15	Robos (excluye agravados por el resultado de lesiones y/o muertes)
16	Tentativas de robos (excluye agravados por el resultado de lesiones y/o muertes)
17	Robos agravados por el resultado de lesiones y/o muertes
18	Tentativas de robos agravados por el resultado de lesiones y/o muertes
19	Hurtos
20	Tentativas de hurto
21	Otros delitos contra la propiedad
21_1	Extorsiones
21_2	Secuestros extorsivos
21_3	Estafas y defraudaciones (no incluye virtuales) y usura
21_4	Estafas y defraudaciones asistidas virtualmente
21_5	Daños (no incluye informáticos)
21_6	Acceso ilegal a sistemas informáticos y daños informáticos
21_7	Otros delitos contra la propiedad
Delitos contra la seguridad pública	
22	Delitos contra la seguridad pública
22_1	Fabricación, adquisición, transferencia y tenencia de explosivos y otros Delitos
22_2	Tenencia ilegal de armas de fuego

22_3	Portación ilegal de armas de fuego
22_4	Acopio y fabricación ilegal de armas, piezas y municiones
22_5	Entrega y comercialización ilegal de armas de fuego
22_6	Omisión, adulteración y supresión de marcaje
22_7	Otros delitos contra la seguridad pública
Delitos contra el orden público	
23	Delitos contra el orden público
Delitos contra la seguridad de la Nación	
24	Delitos contra la seguridad de la Nación
Delitos contra los poderes públicos y el orden constitucional	
25	Delitos contra los poderes públicos y el orden constitucional
	Delitos contra la Administración Pública
26	Delitos contra la Administración Pública
Delitos contra la fe pública	
27	Delitos contra la fe pública
DELITOS PREVISTOS EN OTRAS LEYES	
Infracciones a la Ley 23.737 (estupefacientes)	
28	Ley 23.737 (estupefacientes)
28_1	Siembra y producción de estupefacientes
28_2	Comercialización y entrega de estupefacientes
28_3	Tenencia o entrega atenuada de plantas o drogas a título gratuito y para uso personal
28_4	Desvío de importación de estupefacientes
28_5	Organización y financiación de estupefacientes
28_6	Tenencia simple de estupefacientes
28_7	Tenencia simple atenuada para uso personal de estupefacientes
28_8	Confabulación de estupefacientes
28_9	Contrabando de estupefacientes
28_10	Otras infracciones a la Ley 23.737
29	Delitos previstos en leyes especiales
Delitos ambientales	
29_1	Ley de residuos peligrosos (Ley 24.051, art. 55 a 57)
29_2	Ley de fauna (Ley 22.421)
Delitos migratorios (Ley 22.415)	
29_3	Delitos migratorios
Contrabando	
29_4	Obstrucción del control aduanero (Art. 863, Ley 22.415)
29_5	Contrabando simple (Art. 864, Ley 22.415)
29_6	Contrabando agravado (Art. 865 inc. G, Ley 22.415)
29_7	Contrabando de elementos nucleares, agresivos químicos, armas y municiones (Art. 867, Ley 22.415)
Otros delitos previstos en leyes especiales	
29_8	Otros delitos previstos en leyes especiales
Figuras contravencionales	
30	Figuras contravencionales
Suicidios	
31	Suicidios (consumados) - Tasa sobre la población mayor a 5 años.
Delitos contra el orden económico y financiero	
32	Delitos contra el orden económico y financiero

Anexo II: Tabla población por departamento

DEPARTAMENTO	Población estimada 2024
Calamuchita	77.241
Capital	1.481.028
Colón	334.971
Cruz Del Eje	72.593
General Roca	42.257
General San Martín	150.443
Ischilín	37.637
Juárez Celman	73.147
Marcos Juárez	118.209
Minas	5.101
Pocho	5.885
Pdte Roque Sáenz Peña	41.633
Punilla	227.422
Río Cuarto	287.152
Río Primero	56.476
Río Seco	16.143
Río Segundo	120.611
San Alberto	46.725
San Javier	62.609
San Justo	236.323
Santa María	127.158
Sobremonte	5.168
Tercero Arriba	124.397
Totoral	22.933
Tulumba	14.510
Unión	121.717
TOTAL	3.909.489

Anexo III: Delitos acumulados según categoría

Tipo	Total
Robos (excluye los agravados por el resultado de lesiones y/o muertes)	37.716
Hurtos	26.417
Otros delitos contra las personas	14.786
Extorsiones	44
Secuestros extorsivos	0
Estafas y defraudaciones (no incluye virtuales) y usura	4.123
Estafas y defraudaciones asistidas virtualmente	1.508
Daños (no incluye informáticos)	4.284
Daños Informáticos	7
Otros delitos contra la propiedad	2.451
Figuras contravencionales	5.022
Amenazas	5.195
Lesiones culposas en accidentes de tránsito	3.518
Abuso sexual con acceso carnal (Violación)	113
Tentativa de abuso sexual con acceso carnal	22
Abuso sexual simple	125
Abuso sexual agravado	10
Ciberdelitos sexuales vinculados a menores	4
Otros delitos contra la integridad sexual	177
Homicidios dolosos	52
Homicidios dolosos en grado de tentativa	2
Muertes viales	154
Homicidios culposos por otros hechos	11
Lesiones dolosas	3.261
Lesiones culposas por otros hechos	315
Delitos contra el honor	19
Delitos contra el estado civil	7
Trata de personas simple	1
Trata de personas agravado	0
Otros delitos contra la libertad	498
Tentativas de robo (excluye las agravadas por el res.de lesiones y/o muertes)	1.162
Robos agravados por el resultado de lesiones y/o muertes	16
Tentativas de robo agravado por el resultado de lesiones y/o muertes	0
Tentativas de hurto	211
Fabricación, adquisición, transferencia y tenencia de explosivos y otros materiales peligrosos	0
Tenencia ilegal de armas de fuego	28

Tipo	Total
Portación ilegal de armas de fuego	17
Acopio y fabricación ilegal de armas, piezas y municiones	18
Entrega y comercialización ilegal de armas de fuego	12
Omisión, adulteración y supresión de marcaje	6
Otros delitos contra la seguridad pública	222
Delitos contra el orden público	15
Delitos contra la seguridad de la nación	0
Delitos contra los poderes públicos y el orden constitucional	4
Delitos contra la administración pública	867
Delitos contra la fe pública	79
Siembra y producción de estupefacientes	4
Comercialización y entrega de estupefacientes	18
Tenencia o entrega atenuada de estupefacientes	6
Desvío de Importación de estupefacientes	0
Organización y financiación de estupefacientes	0
Tenencia simple de estupefacientes	42
Tenencia simple atenuada para uso personal de estupefacientes	1
Confabulación de estupefacientes	2
Contrabando de estupefacientes	1
Otros delitos previstos en la ley 23.737	221
Ley de residuos peligrosos	0
Ley de fauna	17
Delitos migratorios	0
Obstrucción del código aduanero	0
Contrabando simple	0
Contrabando agravado	0
Contrabando de elementos nucleares, agresivos químicos, armas y municiones	0
Otros delitos previstos en leyes especiales	2.690
Suicidios	141
Delitos contra el orden económico y financiero	4