

Monitor de
indicadores
socioproductivos
informe noviembre
2024



Introducción

Panorama regional

Monitor actividad

Monitor empleo

Monitor recaudación

Contexto nacional

Descripción general

Situación sociolaboral

Referencias y fuentes

Autoridades COPEC

Presidente:

José Emilio Graglia

Comité Ejecutivo:

Gabriel Ratner

Carla Tassile

Equipo técnico:

César Murúa

Estefanía Becerra

Lisandro Levstein

El **Monitor de Indicadores Socioproductivos** es una herramienta que permite hacer un seguimiento mensual comparado de la **realidad productiva, laboral y social** de Córdoba y el resto de las provincias argentinas haciendo énfasis en un conjunto de provincias de interés conformado por la **Región Centro**.

La **Región Centro** es un bloque de integración territorial subnacional conformada por **Córdoba, Entre Ríos y Santa Fe** con el objetivo de promover el desarrollo económico y social, el desarrollo humano, la salud, la educación, la ciencia, el conocimiento y la cultura. El bloque posee una **economía altamente diversificada** y es un importante **polo productivo** del país, tanto agropecuario como industrial.

El **Monitor de Indicadores Socioproductivos** combina un **panel de datos interactivo** con **informes de síntesis analítica**.

El panel de datos reúne información de **medición única, anual, semestral y trimestral** para **todas las provincias** de la Argentina según los **últimos datos disponibles a noviembre de 2024**. Esto permite una rápida descripción general de la realidad productiva, laboral y social de las provincias.

A su vez, recopila información de **medición mensual** para las provincias de la **Región Centro** vinculada a la actividad económica, laboral y tributaria. La **demandas no residenciales de energía** como estimador de la **actividad industrial**, la **molienda de soja** como estimador de la **actividad primaria** y la **ocupación hotelera** como estimador del **sector turismo**. Esto permite hacer un **seguimiento aproximado mes a mes** de la dinámica socioproductiva del grupo de interés.

La [caída de la actividad económica](#), que inició durante el año 2023 y se vio profundizada en lo que va de 2024, [podría estar llegando a su fin](#). O al menos eso es lo que sugieren los anuncios más recientes del gobierno nacional.

Es que los datos del [Estimador Mensual de Actividad Económica](#) publicados por el INDEC el mes pasado muestran que en agosto de 2024 la actividad creció 0,2% respecto a julio de 2024 desestacionalizado. Esto a pesar de que se mantiene la caída del estimador respecto a igual mes del año anterior (-3,8% respecto a agosto de 2023). Algo similar había sucedido ya con las estimaciones para julio 2024 (2,1% de aumento respecto a junio de 2024 y caída del 0,9% respecto a julio de 2023).

Sin embargo, cuando ponemos el foco en el comportamiento particular de cada sector de actividad económica nos encontramos con una [realidad mucho más heterogénea](#). Mientras que el índice de producción industrial manufacturero muestra un crecimiento del 1,8% para agosto de 2024, el índice de producción minero muestra una caída del 1,6% para el mismo período. Ambos índices son relevados también por el INDEC. A su vez, el indicador sintético de la actividad de la construcción presentó una caída del 3,3% para el mismo mes. Sin embargo, todos ellos muestran variaciones positivas en septiembre de 2024.

Algo similar sugieren los datos relevados por este [Monitor de Indicadores Socioproductivos](#), aunque aquí la información se limita a las provincias de la denominada Región Centro del país y refiere a los meses de agosto, septiembre y octubre de 2024.

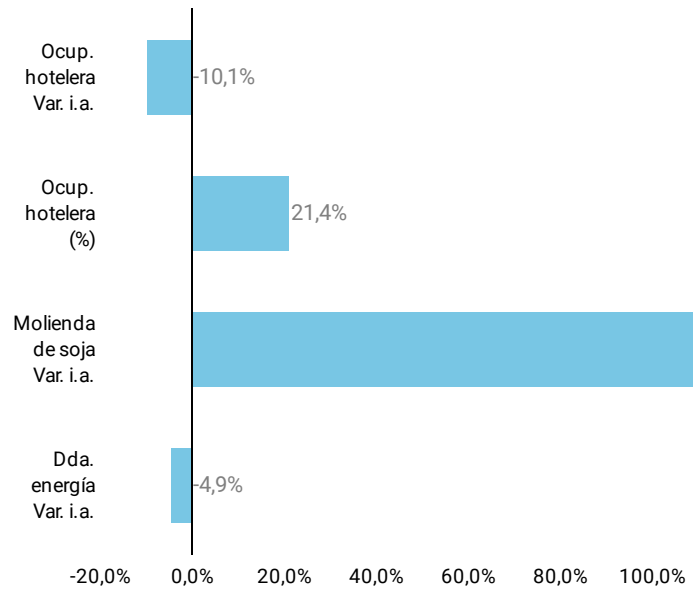
Mientras el [sector agropecuario](#) continúa mostrando una dinámica alcista que se expresa en variaciones interanuales positivas de la [molienda de soja](#) en las tres provincias de la región, los demás indicadores aproximados de la actividad económica mostraron signos recesivos. La [demanda de energía para la industria](#) sufrió una baja interanual en toda la región, aunque por debajo del promedio nacional. Algo similar sucedió con el [turismo](#) que presentó caídas interanuales en la [ocupación hotelera](#), aunque sólo la provincia de Córdoba mostró un mejor rendimiento que el promedio nacional.

El [fin de la recesión](#) y el comienzo de la [recuperación económica](#) todavía son una realidad ambigua, al menos, si se pone el foco en las particularidades de los distintos sectores de actividad económica que componen la estructura socioproductiva de la Argentina y sus provincias. Mientras terminan de configurarse los modos y los ritmos de esa dinámica, resulta fundamental no perder de vista la evolución de otras variables clave de la economía tales como la inversión, el consumo masivo y el empleo de calidad.

En ese sentido, vale atender lo sucedido con el [empleo registrado](#) durante septiembre, que presentó caídas interanuales en las tres provincias aunque menores o iguales a las del mes anterior. Salvo Entre Ríos, estas caídas fueron menores a las del total nacional (-2,2% i.a.).

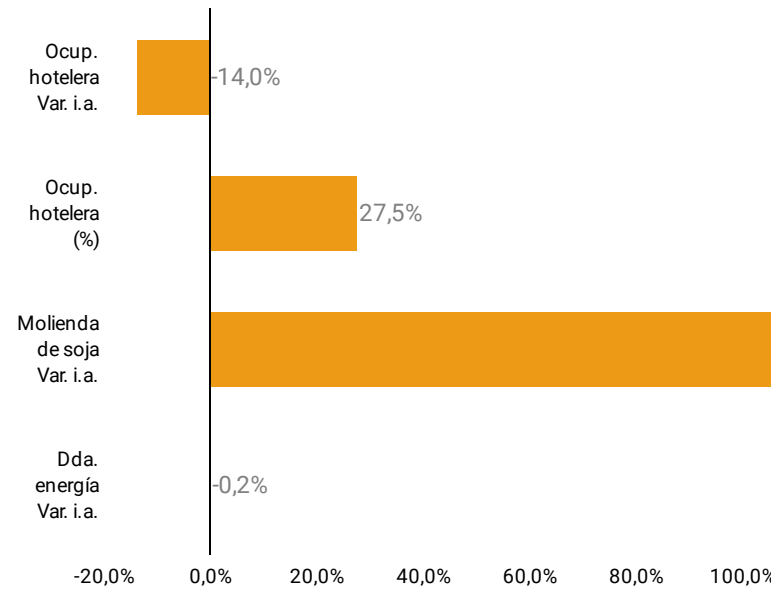
Monitor mensual de la actividad económica Región Centro

Córdoba



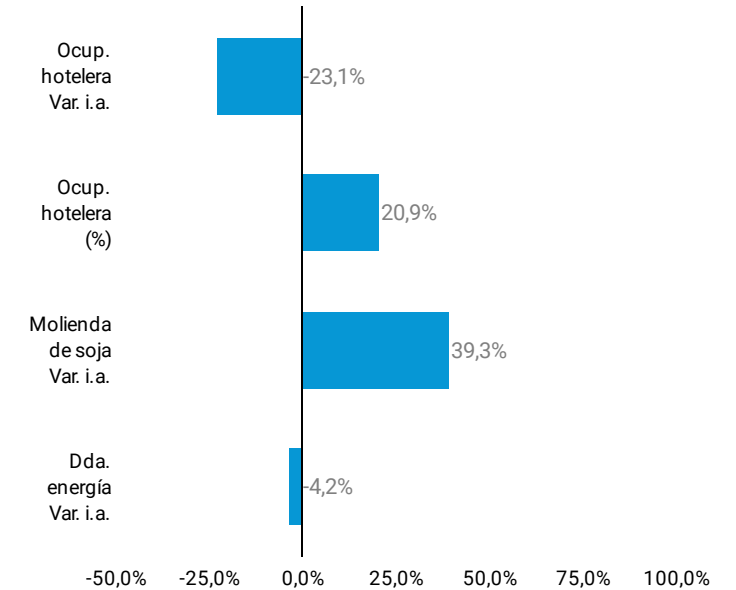
Estimadores de actividad por sector

Santa Fe



Estimadores de actividad por sector

Entre Ríos



Estimadores de actividad por sector

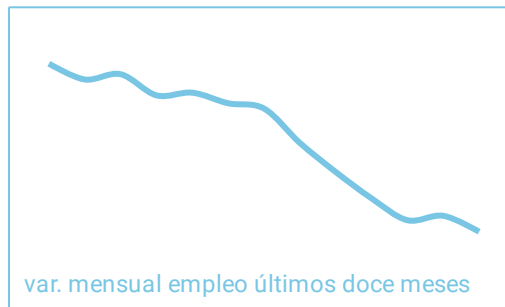
Información según último período disponible:
 Demanda de energía: septiembre-2024_
 Ocupación de plazas hoteleras: agosto-2024_
 Molienda de soja: octubre-2024_

El sector agropecuario continúa su dinámica alcista. La molienda de soja aumentó a nivel nacional 122,5% respecto de 2023. Los demás sectores presentan signos recesivos. La demanda de energía para la industria tuvo una baja interanual en toda la región, aunque por debajo del total nacional (-5,3% i.a.). Las tres provincias de la región presentaron también caídas interanuales en la ocupación hotelera. Sólo Córdoba tuvo una caída menor al total nacional, que mostró una baja del 14% i.a.

_Monitor mensual del empleo Región Centro

Córdoba

Var. i.a. empleo registrado septiembre 2024
-1,7%



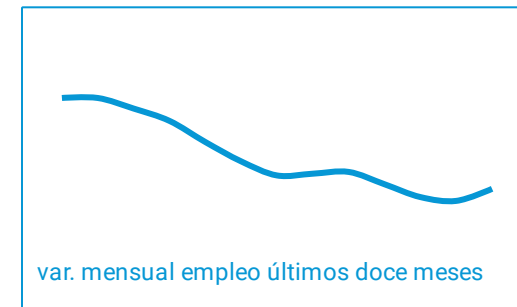
Santa Fe

Var. i.a. empleo registrado septiembre 2024
-0,6%



Entre Ríos

Var. i.a. empleo registrado septiembre 2024
-4,1%



A excepción de Entre Ríos (que se mantuvo sin cambios), la caída interanual del empleo registrado en toda la Región Centro fue menor a la registrada en el mes anterior. Entre Ríos presenta una caída interanual mayor a la caída a nivel nacional (-2,2%).

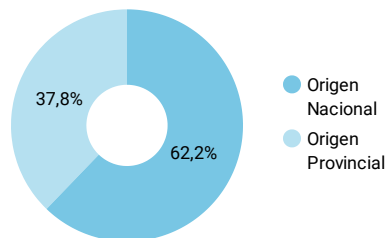
Monitor mensual de la recaudación Región Centro

Córdoba

Recaudación septiembre 2024 (mill. \$)
590.665

Var. real i.a. recaudación
-0,7%

Composición recaudación según origen

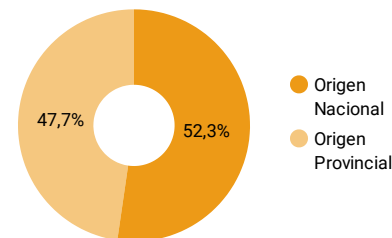


Santa Fe

Recaudación septiembre 2024 (mill. \$)
732.245,7

Var. real i.a. recaudación
-8,4%

Composición recaudación según origen

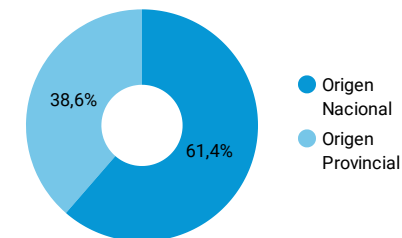


Entre Ríos

Recaudación septiembre 2024 (mill. \$)
329.160,28

Var. real i.a. recaudación
-8,7%

Composición recaudación según origen



La recaudación total de las provincias de la Región Centro presenta una caída interanual en torno al 8,5% a excepción de Córdoba, cuya caída en términos reales fue apenas 0,7%. Salvo en Córdoba, las caídas superan la disminución interanual de la recaudación tributaria a nivel nacional (-3,4%).

Cualquier análisis de la **situación socioproductiva de las provincias de la Argentina** debe ser situado en la **particular coyuntura** que atraviesa la situación nacional y evaluado a la luz de los principales rasgos de su **estructura social, económica y política**.

Hace **20 años** que el país presenta una **inflación creciente** resultado de la acumulación de tensiones en el frente productivo, cambiario y fiscal. A su vez, desde hace **10 años** que su economía se encontraba **prácticamente estancada** hasta la **caída que significó la pandemia** para todos los países del mundo. Luego, la **frágil recuperación post-pandemia** se vió interrumpida por la **acelerada recesión** de los últimos meses.

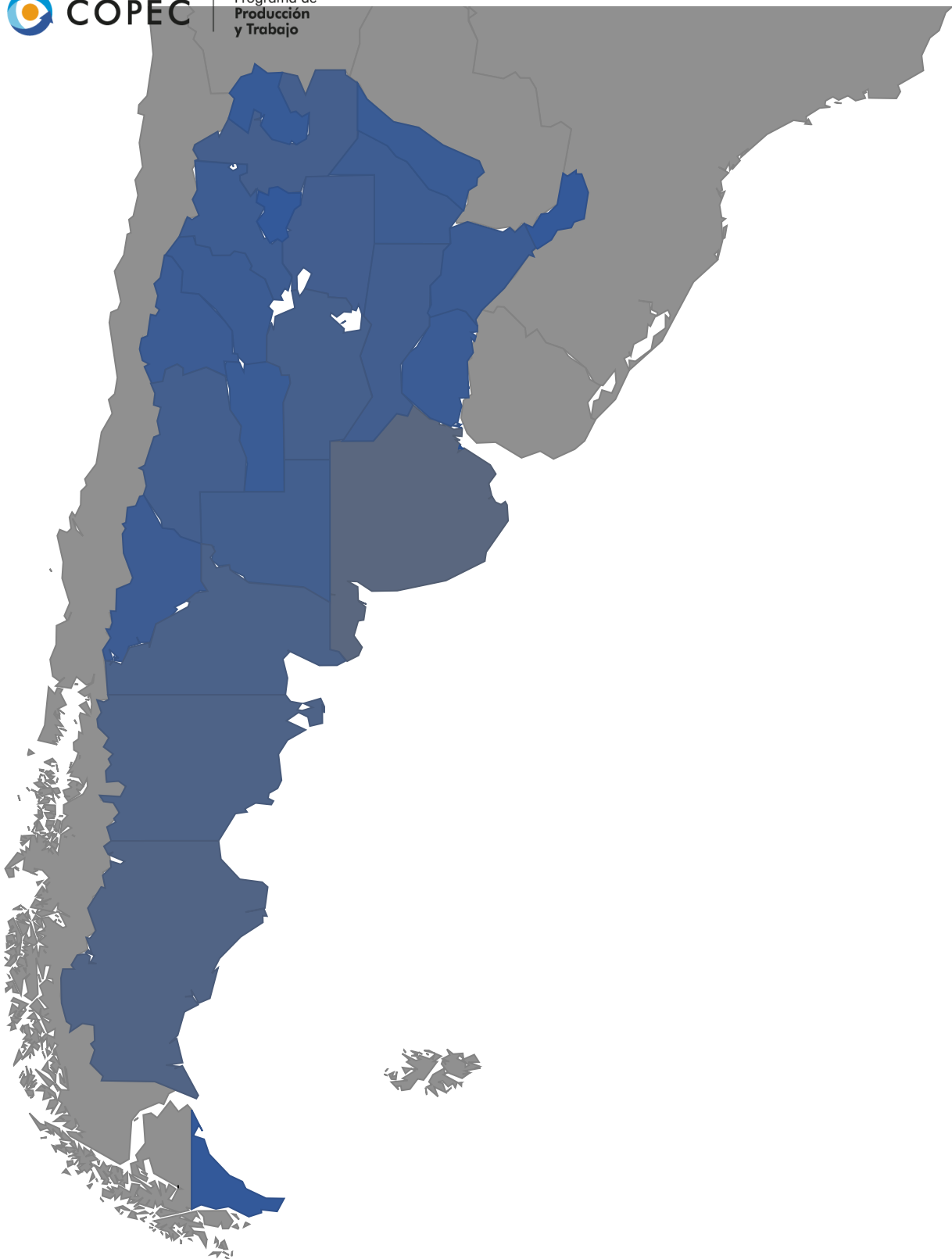
Ninguna sociedad resulta inmune a estas particulares dinámicas. En el plano socioproductivo y laboral, es **importante destacar**:

1. si bien la **caída en la actividad** observada a lo largo del primer trimestre de 2024 comienza a desacelerarse, los niveles de desempleo no muestran una mejora relevante.

2. el **aumento sostenido de la desigualdad** de ingresos. El 10% de la población con mejores ingresos gana 23 veces más que el 10% de la población más pobre. Un año atrás esa diferencia era de 19 veces, valor que ya era elevado en términos históricos.

3. la **inflación se ha desacelerado** a niveles de un dígito mensual. Las mediciones de los últimos meses evidencian una desaceleración, pero las tasas de inflación siguen siendo altas, más aún en un contexto de caída sostenida del salario real, tipo de cambio oficial estable, profundo ajuste fiscal y gran caída de la actividad económica. Recién en el mes de septiembre la inflación midió 3,5% por debajo del piso del 4%.

4. la **incidencia de la pobreza y la indigencia** en los hogares aumentó fuertemente en el primer semestre de 2024 sin excepciones a lo largo y ancho del país lo que ha encendido importantes alarmas en los distintos sectores de la sociedad. Para el total nacional el 42,5% de los hogares se encuentra por debajo de la línea de pobreza y el 13,6% se encuentra por debajo de la línea de indigencia.



_Descripción general provincias en relación al total nacional

Provincia ▼

Provincia seleccionada

Total nacional

Superficie (km2)

Superficie (km2)

2,8 M

2,8 M

99.3%

99.3%

Población 2022

Población 2022

45,9 M

45,9 M

100.0%

100.0%

PGB 2022 (mill. \$ de 2004)

PGB 2022 (mill. \$ de 2004)

604.003

604.003

100.0%

100.0%

Exportaciones 2023 (mill. u\$s)

Exportaciones 2023 (mill. u\$s)

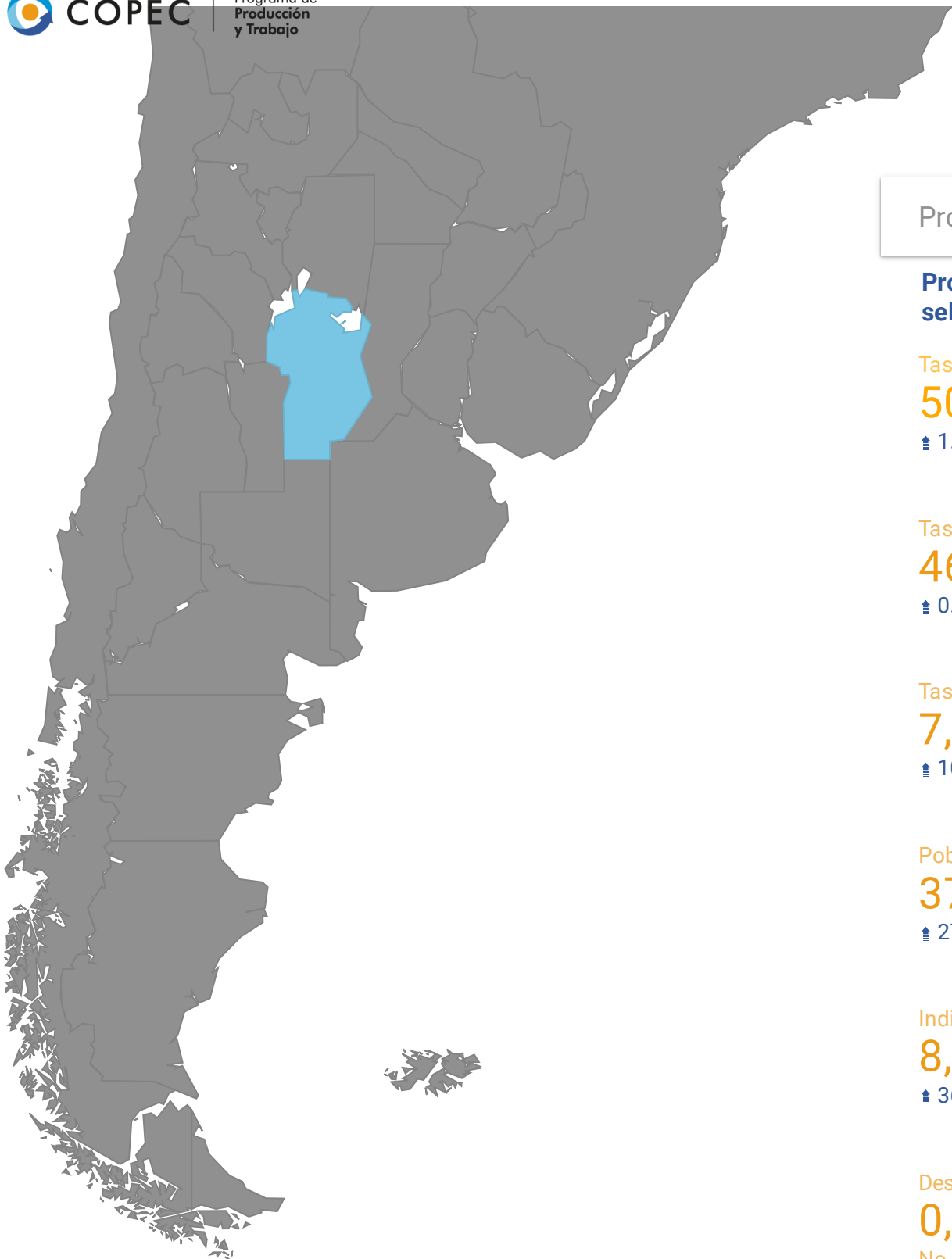
65.398

65.398

100.0%

100.0%

Situación sociolaboral provincias en relación al total nacional



Provincia: Córdoba

(1) ▾

Provincia seleccionada

Total nacional

Tasa de actividad II-trim 2024

50,1 %

↑ 1.3% respecto trim. anterior

Tasa de actividad II-trim 2024

48,5 %

↑ 1.0% respecto trim. anterior

Tasa de empleo II-trim 2024

46,1 %

↑ 0.3% respecto trim. anterior

Tasa de empleo II-trim 2024

44,8 %

↓ -2.2% respecto trim. anterior

Tasa de desempleo II-trim 2024

7,9 %

↑ 10.8% respecto trim. anterior

Tasa de desempleo II-trim 2024

7,6 %

↓ -1.3% respecto trim. anterior

Pobreza I-sem 2024 (% hogares)

37,1%

↑ 27.5% respecto sem. anterior

Pobreza I-sem 2024 (% hogares)

42,5%

↑ 33.6% respecto sem. anterior

Indigencia II-sem 2024 (% hogares)

8,6%

↑ 36.5% respecto sem. anterior

Indigencia I-sem 2024 (% hogares)

13,6%

↑ 56.3% respecto sem. anterior

Desig. de ing. III-trim 2023 (Gini)

0,42

No hay datos respecto trim. anterior

Desig. de ing. III-trim 2023 (Gini)

0,43

No hay datos respecto trim. anterior

Consideraciones:

La información relevada por provincias se corresponde con aquella disponible de acuerdo a los relevamientos de los Organismos e instituciones correspondientes. En general refieren a los conglomerados principales de cada provincia. En los casos donde hay disponible más de un conglomerado por provincias, los mismos se han ponderado por algún indicador relevante.

Fuentes:

Superficie de las provincias: Dirección Nacional de Asuntos Provinciales. Ministerio de Economía de la Nación.

Población: Censo Nacional de Población, Hogares y Viviendas 2022. Resultados definitivos. Instituto Nacional de Estadística y Censos de la Nación.

Producto Bruto Geográfico: Desagregación provincial del valor agregado bruto de la Argentina, base 2004. Elaborado de manera conjunta por la Comisión Económica para América Latina y el Caribe (CEPAL) y el Ministerio de Economía de la Argentina, diciembre de 2022.

Exportaciones: Origen provincial de las exportaciones. Instituto Nacional de Estadística y Censos de la Nación.

Tasa de actividad: Encuesta Permanente de Hogares. Mercado de trabajo. Tasas e indicadores socioeconómicos. Instituto Nacional de Estadística y Censos de la Nación.

Tasa de empleo: Encuesta Permanente de Hogares. Mercado de trabajo. Tasas e indicadores socioeconómicos. Instituto Nacional de Estadística y Censos de la Nación.

Tasa de desempleo: Encuesta Permanente de Hogares. Mercado de trabajo. Tasas e indicadores socioeconómicos. Instituto Nacional de Estadística y Censos de la Nación.

Pobreza: EPH: Incidencia de la Pobreza y de la Indigencia. Instituto Nacional de Estadística y Censos de la Nación.

Indigencia: EPH: Incidencia de la Pobreza y de la Indigencia. Instituto Nacional de Estadística y Censos de la Nación.

Desigualdad de ingresos: Encuesta Permanente de Hogares (EPH) total urbano. Evolución de la distribución del ingreso. Instituto Nacional de Estadística y Censos de la Nación.

Demanda de energía: CAMMESA

Ocupación de plazas hoteleras: Encuesta de ocupación hotelera. Instituto Nacional de Estadística y Censos de la Nación.

Molienda de soja: Mercados Agropecuarios. Secretaría de Agricultura, Ganadería y Pesca del Ministerio de Economía de la Nación.

Empleo registrado: Encuesta de Indicadores Laborales (EIL). Ministerio de Capital Humano de la Nación.

Recaudación: Sitios oficiales de los gobiernos provinciales de Córdoba, Santa Fe y Entre Ríos.